

PordenonE

*Periodico d'informazione
dell'Amministrazione
Comunale*

n. 2 marzo 2001

Direttore responsabile:

.....

Realizzazione editoriale:

Abacus S.r.l. - Bologna

Redazione:

Edoardo Fabris
Massimo Zoppi

**Progettazione e realizzazione interna
a cura del Controllo di Gestione del
Comune di Pordenone**

Loris Canale, Daniela Pezzarini,
Silvia Soranzio con la collaborazione
dei Responsabili dei Servizi interessati

Coordinamento editoriale

progetto grafico e impaginazione:

Abacus S.r.l. - Bologna

Referenze fotografiche:

Silvio Vicenzi

Stampa:

Tipografia F.lli Bianchettin snc
Pordenone

*Autorizzazione alla pubblicazione del
Tribunale di Pordenone*

n. 415 del 12/12/1995.

*Spedizione in abbonamento postale
art. 2 comma 20/c legge 662/96
filiale di Pordenone.*

*La rivista **Pordenone** viene inviata
in omaggio ai cittadini.*

INDICE

Bilancio di mandato: uno strumento di democrazia	pag. 5
Indirizzi generali	
Indirizzi	» 5
Le risorse	» 7
Risorse umane	» 9
Servizi culturali	
Cultura	» 10
Musei	» 11
Biblioteca	» 15
Scuola	» 17
Mense e trasporti scolastici	» 20
Servizi nel campo dello sport e del tempo libero	
Servizi nel campo dello sport e del tempo libero	» 21
Servizi sociali	
Servizi sociali	» 24
Casa Serena	» 28
Lavori pubblici	
Appalti	» 30
Sistema informativo territoriale	» 30
Parchi e verde pubblico	» 30
Urbanistica	» 30
Viabilità	» 33
Altri servizi al cittadino	
Servizi demografici	» 36
Farmacie comunali	» 36
Polizia municipale	» 37
Servizio acquedotto	» 37
Fognatura e depuratori	» 38
Altri servizi comunali	
Controllo di gestione	» 40
Servizi informatici	» 40
Finanze e bilancio	» 40
Tasse e imposte	» 41
Patrimonio	» 41
Appalti e contratti	» 42

BILANCIO DI MANDATO: UNO STRUMENTO DI DEMOCRAZIA

Il Sindaco si presenta agli elettori con un programma amministrativo e, una volta eletto, lo propone all'approvazione del Consiglio Comunale. È quindi naturale che egli si congedi fornendo uno strumento specifico, il Bilancio di mandato, in grado di dare una rappresentazione generale di ciò che è stato fatto, un confronto tra un punto di partenza e un punto di arrivo al fine di valutare che cosa è cambiato nel frattempo.

Quando un'Amministrazione scade, i cittadini, infatti, normalmente si chiedono: il Sindaco ha mantenuto le promesse? In quale misura? Ha veramente fatto quello che aveva detto?

Il Bilancio di mandato può essere quindi definito come un documento attraverso il quale il Sindaco e la Giunta possono dimostrare, mediante *indicatori* quantitativi e *indagini* ad hoc sui bisogni collettivi e sullo stato dei servizi dell'ente locale, in che modo i *programmi* posti all'inizio del mandato amministrativo si siano tradotti in *azioni* e come si siano modificati i risultati nei settori strategici dell'ente.

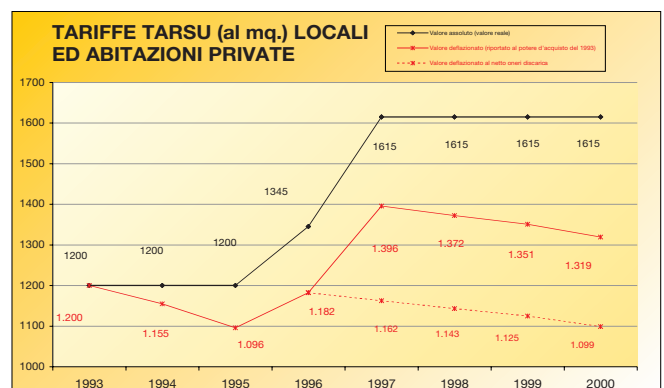
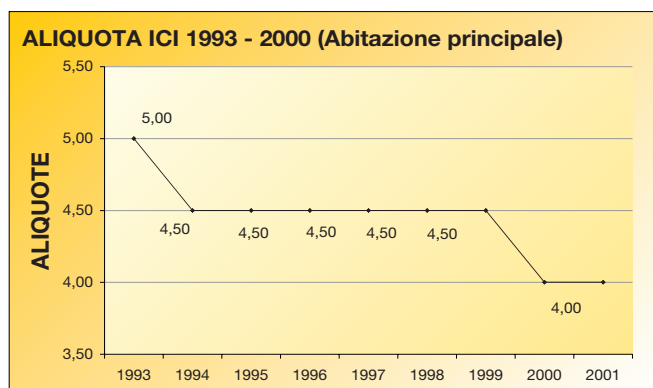
L'indagine, predisposta internamente dal *Controllo di gestione*, in collaborazione con i vari servizi comunali, scegliendo di fornire esclusivamente informazioni oggettive, si è focalizzata, su due aspetti principali. Da un lato si è monitorato ciò che è cambiato nei servizi e nelle prestazioni erogate dall'ente, tramite l'analisi di indicatori finanziari (risorse dedicate) e di gestione (servizi erogati, grado di soddisfacimento della domanda, personale, ecc.), fenomeni che sono facilmente riconducibili alle scelte dell'Amministrazione. Questo aspetto ci consente di visualizzare per grandi linee come è stato gestito l'ente nel corso del mandato. Il secondo aspetto si focalizza su come è stato realizzato il programma iniziale, richiede che si confrontino le *iniziative adottate* con le *intenzioni espresse nel documento di indirizzi 1997-2001* approvato dal Consiglio comunale, che diventa quindi il documento fondamentale per la valutazione a consuntivo del grado di raggiungimento del programma iniziale. Il documento di indirizzo non può essere tuttavia l'unica pietra di paragone, anche se costituisce il punto di riferimento principale. Il programma iniziale non è stato infatti seguito in alcuni punti. In corso d'opera sono stati abbandonati progetti risultati nei fatti inopportuni o impraticabili e si è reso necessario confrontarsi con *problemi sopravvenuti e con nuove opportunità*.

Il bilancio di mandato è sicuramente un rapporto destinato ai cittadini, che possono disporre di qualche informazione in più per valutare il grado di raggiungimento degli indirizzi iniziali e giudicare l'operato dell'amministrazione uscente. Ma si tratta di uno strumento idoneo a fornire informazioni utili anche agli addetti ai lavori: ai Consiglieri comunali uscenti e all'Amministrazione che subentrerà. Quest'ultima disporrà, infatti, di una preziosa sintesi del punto in cui stanno le cose nei vari settori e sull'eredità della Giunta precedente.

Deflazione dei dati: nella lettura dei dati finanziari, al fine di poter procedere ad una comparazione omogenea, i valori degli anni 1994-2000 sono stati riportati al potere d'acquisto della lira nel 1993. Pertanto le tabelle e i grafici riportano sia i valori reali (valore assoluto) che i valori deflazionati.

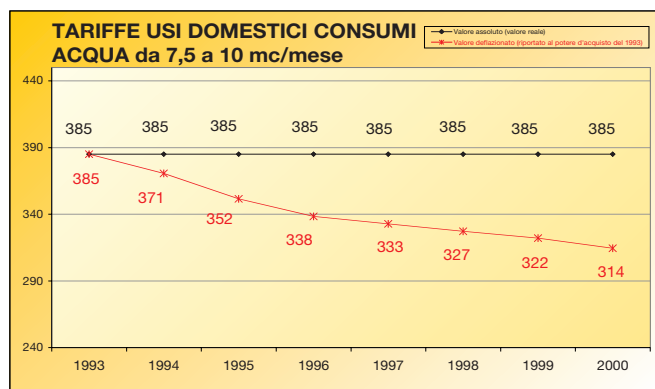
INDIRIZZI GENERALI

Dal documento di indirizzi generali di governo 1997 - 2001: *"Data la sempre minore disponibilità di risorse determinata dalla progressiva riduzione della finanza derivata e dato il continuo aumento della complessiva pressione fiscale esercitata sul cittadino, la gestione dell'attività del Comune dovrà essere improntata secondo severi criteri di efficienza utilizzando le risorse finanziarie con la massima parsimonia. All'interno dell'Amministrazione ogni soggetto dovrà ispirare la sua azione a questi principi e dovrà rispondere dell'efficacia e dell'efficienza della sua azione in tal senso. ...Compatibilmente con le necessità della città e della pratica realizzazione del programma, si cercherà di tenere le tasse e le imposte ai valori più bassi possibili."*

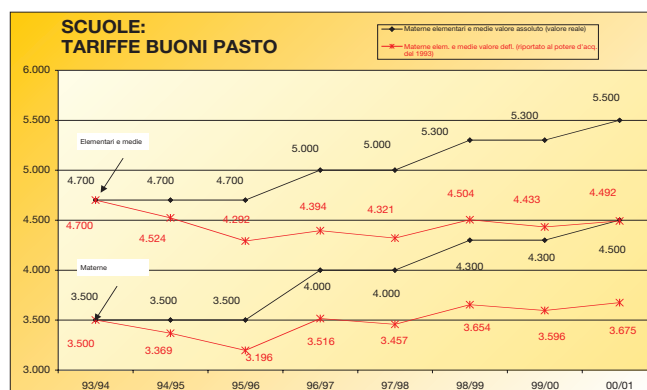
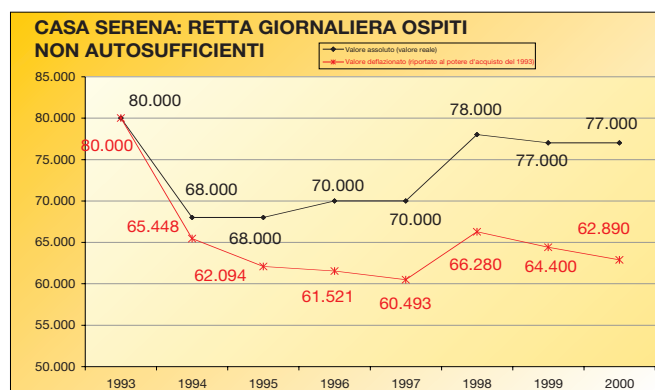


In conformità agli indirizzi la generalità delle imposizioni e tariffe dipendenti dal Comune sono state mantenute costanti o ridotte, come nel caso dell'aliquota **I.C.I.**, che è progressivamente passata dal 5% del 1993 al 4,5% e infine al 4% nell'anno 2000.

Anche l'incremento della **tariffa dei rifiuti solidi urbani** è stato contenuto nei limiti possibili, +9,9% al netto dell'inflazione tra il 1993 e il 2000. Tale incremento è dovuto all'introduzione da parte dell'Amministrazione Regionale dell'Ecotassa e dal fatto che il Comune ha dovuto auto-finanziare nel 1997 gli onerosi lavori di ampliamento della discarica di Vallenoncello (11.362 milioni). Depurata di tale incremento (nell'esempio scelto lire 270 al metro quadro) la tariffa deflazionata del 2000 risulta inferiore del 8,4% rispetto a quella del 1993 (linea tratteggiata). In altri enti infatti, l'onere per il finanziamento della realizzazione delle discariche è stato finanziato dalla Regione.



La tariffa dell'**acqua potabile** è rimasta invariata dal 1993, ma in termini di potere d'acquisto il cittadino paga oggi un metro cubo di acqua potabile il 18,4% in meno rispetto al 1993.

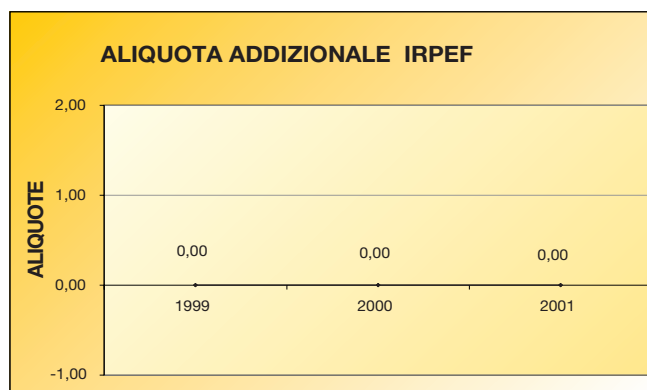
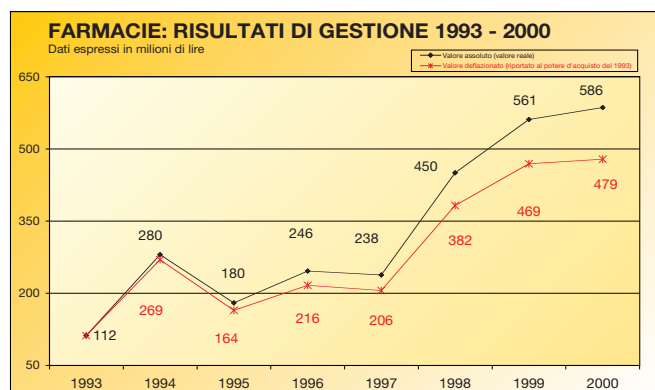
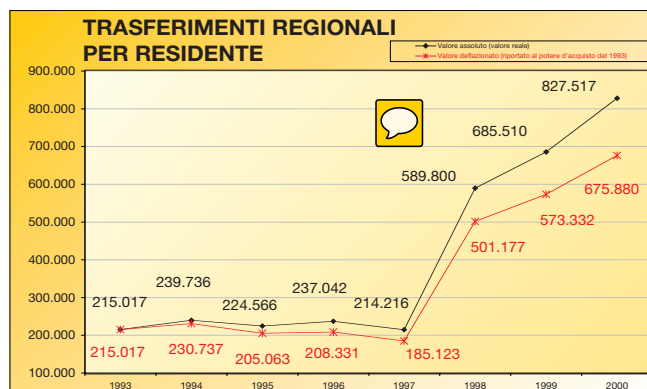


Anche il grafico, in valori deflazionati, delle rette di Casa Serena evidenzia tale andamento.

In valori deflazionati, l'ospite non autosufficiente di Casa Serena paga il 21,4% in meno di quanto pagava nel 1993.

In valori resi omogenei con la deflazione, una famiglia paga oggi una retta per la frequenza all'**asilo nido** del 54% più bassa di quanto pagava nel 1993. Le tariffe dei buoni pasto delle scuole sono, a parità di potere d'acquisto, incrementate del 5% per le scuole materne e diminuite del 4,4% per le scuole elementari e medie.

Il diverso andamento è da collegare alla differente tipologia di servizio fornito (ai bambini delle materne viene servita anche la merenda). A partire dal gennaio 2001 lo stato ha assoggettato il buono pasto all'IVA del 4% (prima esente). Nessun aumento è stato invece apportato al prezzo del buono pasto a seguito dell'inserimento dei cibi biologici (notevolmente più onerosi) nel menù, a partire dal gennaio 2001. Contemporaneamente si è condotta un'azione diretta ad incrementare i trasferimenti (contributi erogati per la gestione delle attività dell'ente) da parte della Regione, per i quali Pordenone risultava penalizzata in confronto agli altri capoluoghi regionali.



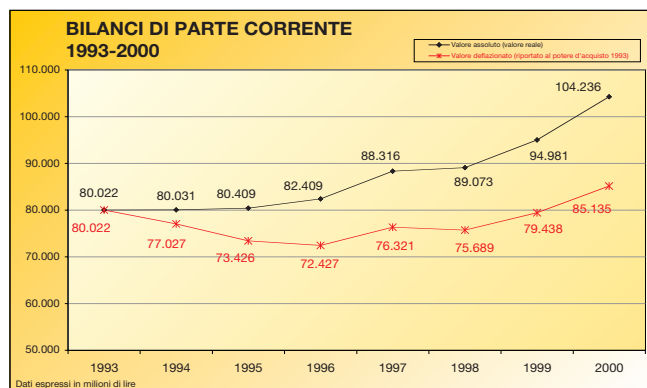
In alternativa all'alienazione, si è puntato alla valorizzazione delle attività commerciali non istituzionali come le farmacie, imponendo la convenienza economica come requisito fondamentale per il mantenimento di servizi dove ormai, a differenza del pas-

sato, la giustificazione sociale della presenza dell'Ente locale è superata. A partire dal 1993, anche grazie ai dati forniti dal Controllo di Gestione, l'andamento economico delle farmacie viene monitorato mensilmente in modo da razionalizzare le risorse esistenti e migliorare la produttività. Come evidenzia il grafico l'utile netto è aumentato di oltre il 320% tra il 1993 e il 2000. Contenimento delle imposte, delle tasse e delle tariffe (l'Amministrazione non ha ritenuto opportuno introdurre l'addizionale Irpef, prevista come opportunità facoltativa, per gli enti locali), incremento delle entrate da trasferimenti, miglioramento dei risultati delle attività commerciali gestite, unite a un utilizzo oculato delle risorse, nell'ottica di un continuo recupero di efficienza, efficacia ed economicità nella gestione, sono stati i punti salienti del programma utilizzato per il conseguimento dei risultati che di seguito verranno illustrati.

Le risorse

I grafici che seguono illustrano le risorse che l'Amministrazione ha avuto a disposizione nel corso del mandato per la gestione delle diverse attività dell'ente. Il grafico evidenzia come le risorse a disposizione per l'anno 2000 sono, in valore deflazionato, incrementate di circa il 6,4% rispetto a quelle disponibili nel 1993.

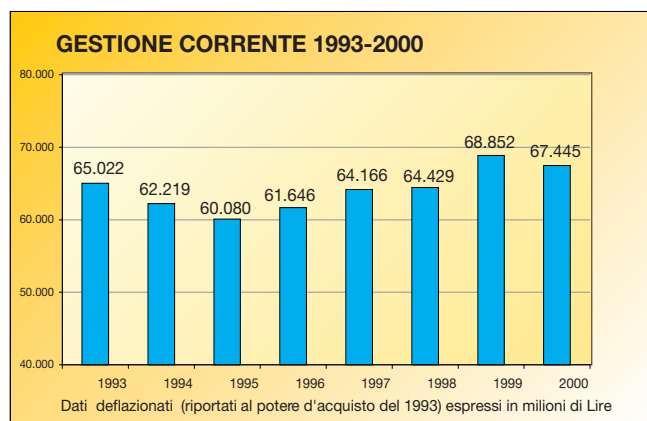
Dalla lettura dei dati comparati emerge che le risorse dedicate alla gestione corrente (esclusi gli interessi sui mutui) sono incrementate in termini deflazionati del 3,7% rispetto a quelle del 1993. In valore assoluto l'incremento delle risorse è stato del 27% circa + 17,5 miliardi. Le risorse a carico del Comune (al netto quindi dei contributi di altri enti in conto



RISORSE UTILIZZATE GESTIONE CORRENTE 1993-2000																
* esclusi gli interessi passivi su mutui (dati espressi in milioni di lire)																
	1993	1994	% Scost.	1995	% Scost.	1996	% Scost.	1997	% Scost.	1998	% Scost.	1999	% Scost.	Prev.Cons. 2000	% Scost.	% Sc. su '93
V. reale	65.022	64.645	-0,58	65.794	1,78	70.142	6,61	74.250	5,86	75.823	2,12	82.323	8,57	82.576	0,31	27,00
V. deflaz.	65.022	62.219	-4,31	60.080	-3,44	61.646	2,61	64.166	4,09	64.429	0,41	68.852	6,86	67.445	-2,04	3,73

interessi per la realizzazione di opere) dedicate agli oneri per l'accensione di mutui (quota interessi + quota capitale) per il finanziamento di opere pubbliche, sono aumentate tra il 1993 e il 2000 del 4%, tenuto conto dei valori deflazionati sono diminuite del 15%. In valore assoluto l'incremento è stato del 44,4% circa +6,7 miliardi.

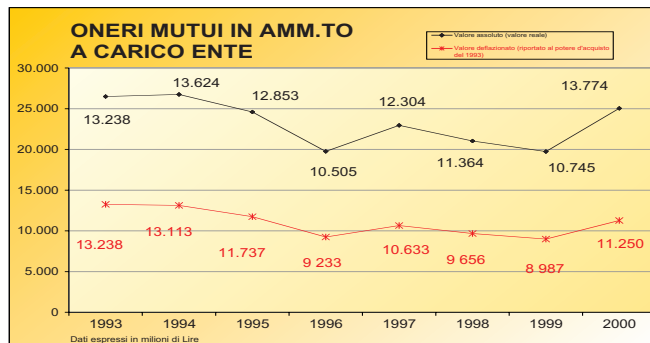
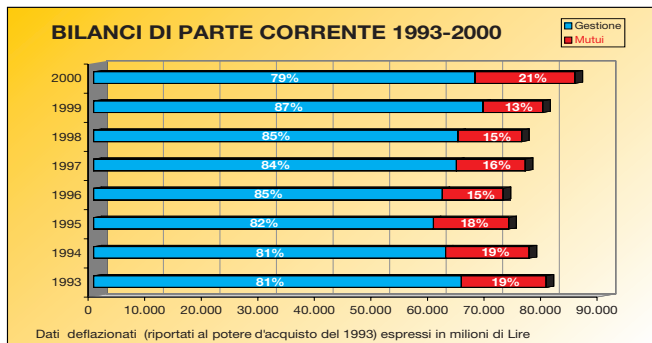
L'incidenza delle risorse necessarie alla gestione corrente (esclusi gli interessi passivi su mutui), sul totale delle risorse, è diminuita di circa il 2% a beneficio della quota relativa agli oneri per i mutui in amm.to (quota int. + quota capitale). Tale valore è tuttavia influenzato per l'anno 2000 dai consistenti contributi in conto interessi erogati da parte di altri enti, che fanno lievitare gli oneri per tale posta di bilancio.



ONERI PER MUTUI IN AMMORTAMENTO 1993-2000																
Interessi + Quota capitale (dati espressi in milioni di lire)																
	1993	1994	% Scost.	1995	% Scost.	1996	% Scost.	1997	% Scost.	1998	% Scost.	1999	% Scost.	2000	% Scost.	% Sc. su '93
Valore reale	15.000	15.386	2,57	14.615	-5,01	12.267	-16,07	14.066	14,67	13.250	-5,80	12.658	-4,47	21.659	71,11	44,39
Quota finanz. da altri enti	1.762	1.762	0,00	1.762	0,00	1.762	0,00	1.762	0,00	1.886	7,04	1.913	1,43	7.885	312,18	347,50
Quota a carico ente	13.238	13.624	2,92	12.853	-5,66	10.505	-18,27	12.304	17,13	11.364	-7,64	10.745	-5,45	13.774	28,19	4,05

Per una migliore lettura dell'incidenza, vengono quindi esposti, in termini assoluti e deflazionati, gli oneri per mutui in ammortamento finanziati con risorse proprie.

In termini deflazionati nell'anno 2000 gli oneri sono calati del 15% rispetto al 1993.



ONERI PER MUTUI IN AMMORTAMENTO A CARICO ENTE 1993-2000

Interessi + Quota capitale (dati espressi in milioni di lire)

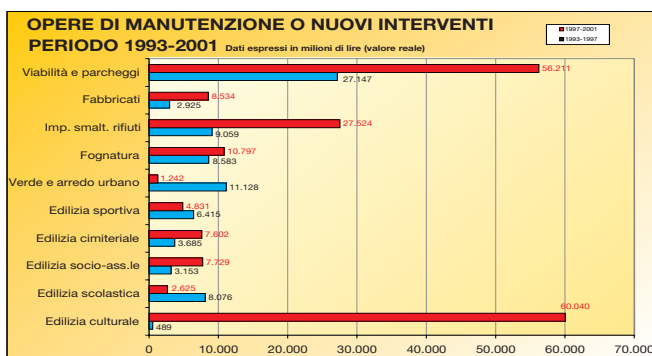
	1993	1994	% Scost.	1995	% Scost.	1996	% Scost.	1997	% Scost.	1998	% Scost.	1999	% Scost.	2000	% Scost.	% Sc. su '93
Mutui val. ass.	13.238	13.624	2,92	12.853	-5,66	10.505	-18,27	12.304	17,13	11.364	-7,64	10.745	-5,45	13.774	28,19	4,05
Val. defl. mutui	13.238	13.113	-0,95	11.737	-10,49	9.233	-21,34	10.633	15,17	9.656	-9,18	8.987	-6,94	11.250	25,19	-15,02

La tabella che segue riepiloga invece le spese di investimento suddivise per aree di intervento.

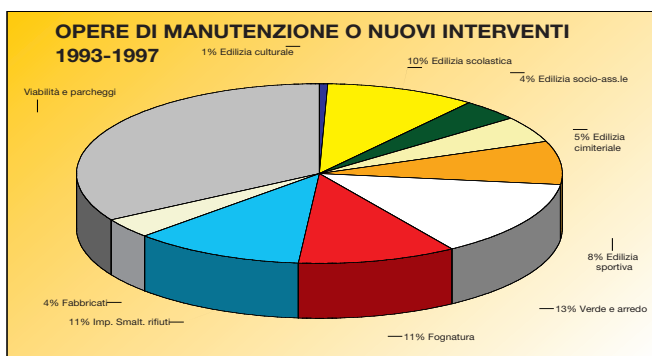
RIASSUNTO GENERALE DEGLI INVESTIMENTI NEL SETTORE DELLE OPERE PUBBLICHE

Valore reale (dati espressi in milioni di lire)

DESTINAZIONE D'USO DELLE OPERE	1993-1997	1997-2001	TOTALE
SERVIZI ALLA PERSONA			
Edilizia culturale	489	60.040	60.529
Edilizia scolastica	8.076	2.625	10.701
Edilizia socio-assistenziale	3.153	7.729	10.882
Edilizia cimiteriale	3.685	7.602	11.287
Edilizia sportiva	6.415	4.831	11.246
Verde e arredo urbano	11.128	1.242	12.370
TOTALE AREA DI INTERVENTO	32.946	84.068	117.015
IGIENICO SANITARIA			
Fognatura	8.583	10.797	19.380
Impianti smaltimento rifiuti	9.059	27.524	36.583
TOTALE AREA DI INTERVENTO	17.642	38.321	55.963
INFRASTRUTTURE			
Fabbricati	2.925	8.534	11.459
Viabilità e parcheggi	27.147	56.211	83.358
TOTALE AREA DI INTERVENTO	30.072	64.745	94.817
TOTALE MANDATI	80.660	187.134	267.795



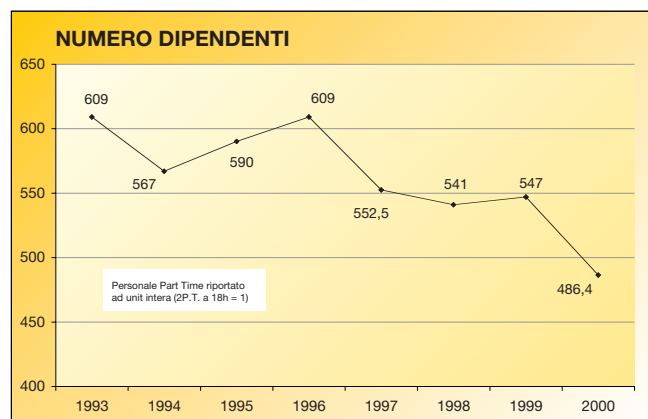
Sono stati messi in cantiere nel periodo 1997-2001 187 miliardi di interventi (+130%) che saranno analizzati nel dettaglio nel prosieguo.



RISORSE UMANE

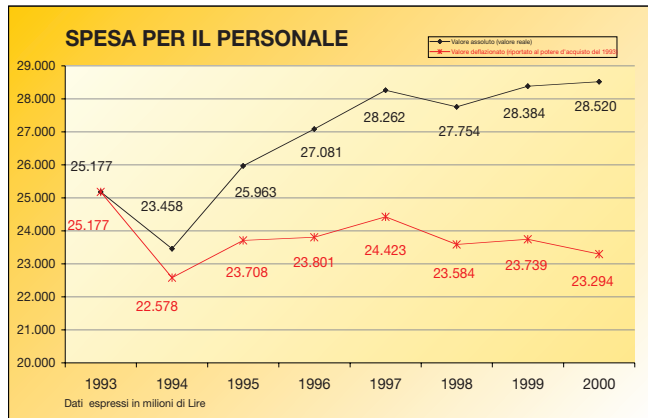
“Poiché il personale comunale è la risorsa principale e più direttamente responsabile della efficacia, efficienza e prontezza delle risposte alle necessità dei cittadini, nonché della qualità dei servizi erogati, dovrà essere programmata ed attuata una attività di formazione ed aggiornamento che consenta di acquisire competenze trasversali le più estese possibili creando un ambiente di lavoro motivante e gratificante, mirato al lavoro di squadra. L’organigramma della struttura sarà riformulato per consentire una più moderna ed efficace gestione delle risorse ottimizzando il rapporto tra costi globali e servizi offerti. Il programma sarà eseguito attribuendo specifiche e precise responsabilità di gestione a coloro che ne cureranno la realizzazione pratica”.

L’azione è stata improntata al recupero di produttività abbinato a una contemporanea riduzione del personale, passato infatti dalle 609 unità dell’anno 1993, alle 541 del 1998, alle 486,4 unità del 2000 (514 persone in servizio al 31.12.00 sono state riportate ad unità intera considerando ad esempio 2 part-time a 18 ore come una unità intera). Nell’anno 1998 si è approvato un nuovo assetto organizzativo ed una nuova dotazione organica dell’Ente, implementata nel 2000. Tra il 1993 e il 2000 vi è stata una riduzione del personale dipendente di circa il 20%.



RISORSE UTILIZZATE GESTIONE CORRENTE 1993-2000																
* esclusi gli interessi passivi su mutui (dati espressi in milioni di lire)																
	1993	1994	% Scost.	1995	% Scost.	1996	% Scost.	1997	% Scost.	1998	% Scost.	1999	% Scost.	2000	% Scost.	% Sc. su '93
Spesa	25.177	23.458	-6,83	25.963	10,68	27.081	4,31	28.262	4,36	27.754	-1,79	28.384	2,27	28.520	0,48	13,28
N.dipendenti	609	567	-6,90	590	4,06	609	3,22	552,5	-9,28	541	-2,08	547	1,11	486,4	-11,08	-20,13

In particolare, la modifica della struttura organizzativa e della dotazione organica si è resa necessaria per il consolidamento di posizioni pregresse e per una razionalizzazione che si adegua allo sviluppo degli attuali servizi ai cittadini, laddove la P.A. deve essere concepita non più nata per perseguire l’adempimento, ma il raggiungimento di obiettivi e risultati, misurando la propria efficienza ed efficacia rispetto ai fabbisogni dei cittadini e raggiungendo nel contempo la trasparenza e l’economicità della P.A., concetti questi che non vanno mai disgiunti da quello della legalità. Si sono progressivamente ridotte le figure dirigenziali, passate dalle 31 unità dell’anno 1993 alle 23 dell’anno 1998 alle 19 dell’anno 2000. Nell’anno 2000, si è inoltre regolamentato il rapporto di lavoro a PART-TIME, introdotto con delibera nel 1996, attraverso l’individuazione, da parte dei competenti dirigenti, dei posti da destinare a tale tipo di rapporto, con la relativa quantificazione oraria. Dal 1° gennaio 2000 43 unità sono state trasferite per legge allo Stato.



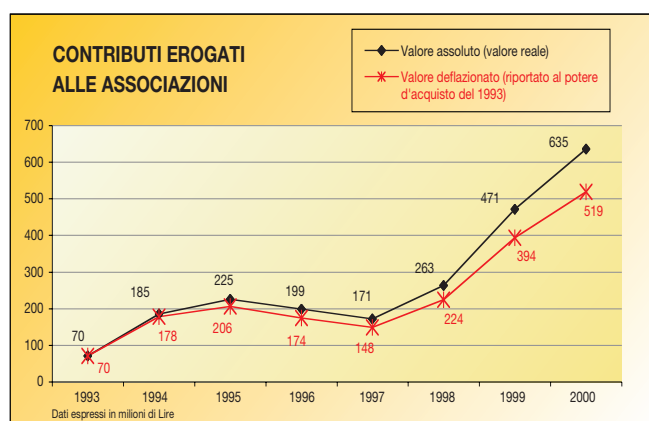
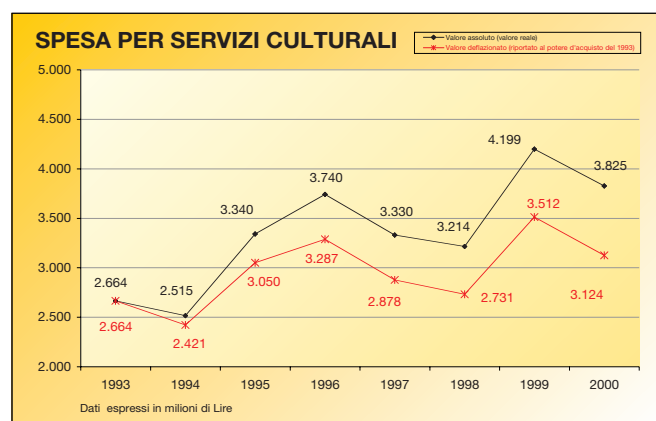
ANNI	IN RUOLO		CONTR. DIRIT. PUBBL.	TEMPO DET.	LAV. SOC. UTILI	APPALTI	TOTALI	SPESA TOT personale dipendente
	FULL T.	P.T.						
Dati espressi in milioni di lire (valore reale)								
1993	536	0	1	72	0	51,7	660,7	25.177
1994	527	0	2	38	0	68,9	635,9	23.458
1995	549	0	8	33	0	64,7	654,7	25.963
1996	552	0	13	33	11	74,6	683,6	27.081
1997	510	6,5	12	12	12	77,9	630,4	28.262
1998	500	9	15	17	0	72	613	27.754
1999	492	13	13	29	0	93,9	640,9	28.384
2000	435	26,4	14	11	0	88	574,4	28.520

SERVIZI CULTURALI

Dal documento di indirizzi 1993-2001: *“La cultura è la matrice su cui si sviluppa ogni comunità. Essa dà l'impronta alle attività dei singoli e caratterizza fortemente i risultati del lavoro di ogni realtà. Gli investimenti in cultura sono quindi i migliori che la comunità possa fare, soprattutto se rivolti ai più giovani. Andranno appoggiate con decisione le attività di associazioni che siano particolarmente significative...”*.

In conformità agli indirizzi, le risorse per l'attività ordinaria riservate ai servizi culturali sono state incrementate nel corso degli anni giungendo (su base 1993) a un +32% per l'anno 1999 (le comparazioni sono effettuate su dati resi omogenei con la deflazione).

SPESA PER I SERVIZI CULTURALI															
(dati espressi in milioni di lire)															
	1993	1994	% Scost.	1995	% Scost.	1996	% Scost.	1997	% Scost.	1998	% Scost.	1999	% Scost.	2000	% Sc. su '93
Valore reale	2.664	2.515	-5,60	3.340	32,81	3.740	11,98	3.330	-10,96	3.214	-3,47	4.199	30,63	3.825	43,59
Valore deflaz.	2.664	2.421	-9,14	3.050	26,00	3.287	7,77	2.878	-12,45	2.731	-5,09	3.512	28,57	3.124	17,28



In particolare vi è stato un forte investimento nell'attività dell'associazionismo e nella collaborazione tra questo e il Comune. L'ammontare dei contributi erogati è aumentato nel corso degli anni dai circa 70 milioni del 1993 a oltre 635 milioni del 2000. Sono state rilanciate le manifestazioni tradizionali della città, dandovi nuovo impulso e attribuendo maggiori risorse. Nell'ambito delle collaborazioni più prestigiose si è concretizzato nel 2000 l'ingresso del Comune, quale socio fondatore, nella Fondazione Teatro Lirico G. Verdi di Trieste che ha portato in città spettacoli di altissimo livello e che ha visto un sempre crescente interesse ed apprezzamento da parte del pubblico; la stessa ha collaborato e collaborerà anche per alcune manifestazioni artistiche e come consulente scientifico per l'erigendo Teatro, e soprattutto nella costante programmazione culturale. I forti investimenti nei lavori di ristrutturazione che hanno interessato alcuni tradizionali spazi culturali cittadini restituiranno alla comunità ed al capoluogo quel ruolo che doverosamente merita nel contesto provinciale.

Dati espressi in milioni di lire (valore reale)	1993	1994	1995	1996	1997	1998	1999	2000	TOTALE
CONTRIBUTI ASSEGNATI ALLE ASSOCIAZIONI CULTURALI CITTADINE	55,0	169,6	210,5	179,5	150,6	240,5	433,2	440,5	1.879,3
CONTRIBUTI/QUOTE ASSOCIATIVE IN BASE A CONVENZIONE	15,0	15,0	15,0	19,0	20,8	22,7	37,5	194,8	339,8
TOTALE GENERALE	70,0	184,6	225,5	198,5	171,4	263,1	470,8	635,2	2.219,1

ART. 25 DEL REG. PER LA CONCESSIONE DI CONTRIBUTI E DEL PATROCINIO COMUNALE (DELIBERA CC N. 120 DEL 21.1994)
N.B. ELENCO CONTRIBUTI E/O QUOTE ASS. ASSEGNATI DAL COMUNE IN BASE A CONVENZIONI APPROVATE ANNI 1992/2000

Tra le varie iniziative merita una menzione la **Campagna di sensibilizzazione all'utilizzo dei cibi biologici** promossa dall'Amministrazione su un tema quanto mai attuale.

MANIFESTAZIONI ED INIZIATIVE CULTURALI	1993	1994	1995	1996	1997	1998	1999	2000
TOTALE COMPLESSIVO	4	6	12	10	9	9	18	14

PATROCINI CONCESSI	1993	1994	1995	1996	1997	1998	1999	2000
TOTALE COMPLESSIVO	14	19	64	76	71	77	73	33

ACQUISTO PUBBLICAZIONI distribuzione presso scuole cittadine, biblioteche circoscrizionali, associazioni culturali, studiosi, istituzioni	1993	1994	1995	1996	1997	1998	1999	2000
TOTALE COMPLESSIVO	30	70	60	2.017	1.410	802	200	460

OPERE DI MANUTENZIONE O NUOVI INTERVENTI SU STRUTTURE CULTURALI (dati espressi in milioni di lire)					
Opera	Descrizione	Importo	Inizio Lavori	Fine Lavori	Tipo Finanziamento
Conv. S.Francesco	Restauro	5.000	mar-00	giu-01	Proprio + contr.
Biblioteca Civica	Straordinaria manutenzione copertura: sostituzione manto, grondaie e pluviali, smaltimento acque piovane	112	giu-93	dic-93	Proprio + contr.
Teatro Verdi	Ristrutturazione ed ampliamento	38.000	apr-01	dic-02	mutuo stato
Aula Magna Centro Studi	Adeguamento norme prevenzione incendi e superamento barriere architettoniche	540	giu-01	dic-01	provincia
Biblioteca Multimediale	Restauro primo lotto	4.500			contr. regionale
	Restauro secondo lotto	5.500			contr. regionale
Museo d'Arte Ricchieri	Lavori di riallestimento piano terzo: fornitura e posa di reticoli scorrevoli per archiviazione opere pittoriche	59	ott-94	ott-95	Contributo
	Manutenzione e ripristino serramenti esterni	103	dic-95	apr-96	Proprio
	Realizzazione bussole d'ingresso e copertura cavedio	64	gen-96	apr-96	Proprio
	Nuovo pavimento in legno al primo piano	47	feb-96	mar-96	Proprio
	Impianto di sicurezza TVCC	104	feb-96	apr-96	Proprio + contr.
Castello di Torre	Restauro castello	6.500	giu-00	mag-01	fin.reg.+mutuo cassa DD.PP
	Restauro bastia		primi 2001	giu-01	fin.reg.+mutuo cassa DD.PP
■ Mandato 1993-1997 ■ Mandato 1997-2001		TOTALE	60.529		

Musei

Nell'ambito dei Musei si è potenziato sensibilmente il progetto didattico nei confronti del mondo della scuola con programmi mirati che hanno avvicinato i giovani utenti alla realtà storica e culturale della città e del suo territorio. Si sono effettuati interventi di restauro e ripristino delle collezioni di entrambi i musei si sono concretate come da progetto. Per quanto riguarda l'ambito della ricerca essa si è finalizzata all'insegna di medie e grandi manifestazioni intese a valorizzare sia un patrimonio esistente sia, riqualificandolo in contesto più ampio.

MUSEO CIVICO D'ARTE "RICCHIERI"		
Mostre ed iniziative	Descrizione	Periodo
1993		
Allestimento Museo	Proseguimento affidamento incarichi per fornitura attrezzature	nel corso dell'anno 1993
Restauro scultura raffigurante Madonna col Bambino sec. XV	Attribuzione all'artista friulano Andrea Bertolotto detto il Bellunello	nel corso dell'anno 1993
Restauro "Altare di Valeriano"	Proseguimento	nel corso dell'anno 1993
"A. Galvani (1797-1855) Cultura e industria dell'800 a Pordenone"	Fase preparatoria e studi per realizzazione cataloghi	nel corso dell'anno 1993
"Dall'800 al 900: un secolo d'arte nel Museo di Pordenone"	Mostra presso Villa Galvani con esposizione di opere di proprietà del Museo	febbraio-marzo 1993
"Memorie del tempo"	Prestito opere e collaborazione con l'Amministrazione Provinciale per mostra presso Villa Varda di Brugnera	2 ottobre-28 novembre 1993
1994		
"A. Galvani (1797-1855) Cultura e industria dell'800 a Pordenone"	Apertura mostra con pubblicazione di due cataloghi e un quaderno didattico per le scuole	febbraio-giugno 1994
Restauro ed esposizione di un mantello da cerimonia buddista sec. XVII	Con contributo del FAI e Inner Whell	mag-94
Restauro conservativo affreschi presso ex convento San Francesco		nel corso dell'anno 1994
Restauro di formelle lignee, di dipinti e prosecuzione restauro "Altare di Valeriano"		nel corso dell'anno 1994

1994 (continua)		
Restauro e presentazione dell'affresco "Santa Caterina da Siena"	Con il contributo del FAI e Inner Wheel	nov-94
"Dialoghi" di artisti dell'ex Jugoslavia	Mostra in collaborazione con la Galleria d'Arte Moderna di Udine	ottobre-novembre 1994
Mostra d'arte sacra cinese a Lecco e Brescia	Prestito di materiale scientifico del lascito Costantini	ott-94
Restauro ed esposizione della scultura "Madonna con bambino" del Bellunello	Pubblicazione catalogo e convegno	dicembre '94-febbraio 1995
1995		
"Impronte"	Mostra arte contemporanea presso Villa Galvani	23 marzo- 10 aprile 1995
"Corrado Cagli"	Mostra presso la Fiera nell'ambito di "Arte a Pordenone" e convegno "Collezionismo e arte contemporanea"	apr-95
Presentazione ed esposizione della restaurata culla "Galvani"	Con il contributo di Inner Wheel	lug-95
Realizz. mostre tematiche nelle vetrine esterne		nel corso dell'anno 1995
Esposizione della donazione "Rendina"	Candelabri, arredi, ceramiche, ecc.	nov-95
Restauro scultura lignea "Madonna con bambino" sec. XV	Inizio restauro – 1ª fase	nel corso dell'anno 1995
1996		
"Istria. Arte e storia"	Mostra fotografica di M. Missinato	4-7 gennaio 1996
"Ritratti" di Lodovica Cantarutti	Mostra personale fotografica e di poesia	febbraio-marzo 1996
"La ceramica Galvani fra le due guerre" Forme e decori di R. Giuntini e A. Simonetto"	Esposizione di calchi, figure, altorilievi, servizi piatti, sculture. Pubblicazione catalogo.	febbraio-marzo 1996
"VI settimana della cultura scientifica"		mar-96
Esposizione di opere di R. Giuntini	Nell'ambito della mostra "Artisti a Pordenone"	apr-96
Mostre tematiche nelle vetrine esterne del museo		nel corso dell'anno 1996
Inizio di nuovi restauri di opere dei sec. XV e XVI	Sculture lapidee, dipinti (lignee prosecuzione)	nel corso dell'anno 1996
Riapertura del Museo Civico		giu-96
Organizzazione di convegni di studi		nel corso dell'anno 1996
"Nasce la borghesia..."	Mostra collaterale dell'esposizione "Splendori di una dinastia..." di Villa Manin	ott-96
"A. Centazzo"	Mostra personale dell'autore	ott-96
"M. Nicorelli"	Mostra personale dell'autore	ottobre-novembre 1996
1997		
Mostra "Prima Collettiva d'Arte Contemporanea"	Presso Villa Galvani. Alla rassegna hanno partecipato 17 artisti.	26 gennaio-16 febbraio 1997
Mostra "Pordenone-Gemona. L'antica strada verso l'Austria"	Sedi espositive presso Museo d'Arte, Villa Galvani, ex Convento di San Francesco (sezione del Comune di Gemona)	05 aprile-31 agosto 1997
Restauro sette dipinti su tavola di Corrado Cagli	Completamento	nel corso dell'anno 1997
Mostra "Tra melodramma e proclama politico. Il teatro dell'Opera dalla fine del XVIII alla prima metà del XIX secolo"	Esposizione di materiali e manufatti inediti (tra '700 e '800) ed in particolare relativi all'opera musicale (Scenografie Bertoja)	17 ottobre '97-9 febbraio '98
1998		
"Ritratti" di Lodovica Cantarutti	2ª Mostra personale dell'autrice	14 febbraio-1º marzo 1998
Stefano Jus	Mostra personale dell'autore	18-29 marzo 1998
XIII settimana Beni Culturali	Ingresso gratuito con presentazione dei restaurati dipinti di Corrado Cagli	30 marzo-5 aprile 1998
L. Masci	Mostra personale dell'autore	4-19 aprile 1998
"Seduzione e vanità"	Esposizione di ricami e merletti storici in collaborazione con ditta privata presso ex Convento di San Francesco	15-31 maggio 1998
"Arte ed artisti tra '800 e '900 a Pordenone"	Esposizione di opere dei depositi del Museo e di pr. priv. presso Villa Galvani	15 maggio-31 luglio 1998
"Estate in città"	Aperture serali (giovedì) con visite guidate in coll. con Ass. Guide Tur. del F.V.G.	2-9-16-23-30 luglio 1998
Collezione Zacchi-Ruini	Deposito di opere presso il Museo, accettazione comodato gratuito	nel corso dell'anno 1998
"Gli occhi del cinema messicano. Figueroa"	Mostra presso Villa Galvani in collaborazione con Cinemazero	7-31 agosto 1998
"Mar di Giada - Il Beato Odorico da Pordenone"	Ricerche storiche sulla presenza del Beato Odorico in Cina	10-31 ottobre 1998
Mostra incisioni "Incontro"	Esp. a Villa Galvani di opere di V. Tramontin, G. Soffiantini, R. Wolf, F. Franco	25 ottobre-8 novembre 1998
"La via del sale Pordenone-Praga"	Studi preliminari sulla mostra	nel corso dell'anno 1998
Mostra "L'arte ai Giovani"	Esposizione di opere di giovani artisti del Friuli Venezia Giulia e del Veneto presso l'ex Convento di San Francesco	29 ottobre-8 novembre 1998
Mostra sulla "lavatrice"	In collaborazione con Elettrolux Zanussi presso Villa Galvani	15 novembre-21 dicembre 1998
Corsi didattici	Presentazione alle scuole data corsi ed attivazioni per l'anno scol. 1998/99	16-dic-98
Musei card per ingr. gratuito studenti di Pordenone	Presentazione alle scuole	18-dic-98
Sezione di ceramiche della collezione "Ciceri"	Allestimento, apertura al pubblico e stampa catalogo	21-dic-98
Prestiti di opere di civica proprietà ad altri Enti	Per mostre esterne (Museo Revoltella di TS - Unione Artigiani di PN)	nel corso dell'anno 1998
Progetto Presepe 1998	Mostra e allestimento vetrine esterne con presentazione dell'iniziativa a Palazzo Montereale-Mantica	20 dic. '98-31 gennaio 1999

1999		
I minerali della collezione Rimoli	Esposizione nelle vetrine esterne del Museo	1 marzo-16 aprile 1999
"Per San Marco"	Mostra documentaria sull'iconografia marciana a Venezia, nel territorio pordenonese e di Concordia Saggitaria	25 aprile-11 giugno 1999
Opere d'arte della Fond. P. Baschiera-A. Tallon	Esp. opere di Cargnel, Martina, Polesello e Messina, in dep. presso il Museo	24 giugno-20 agosto 1999
"Estate in città"	Aperture serali (giovedì) con visite guidate in coll. con Ass. Guide Tur. del F.V.G.	luglio/agosto 1999
Opere d'arte della Collezione Ruini-Zacchi	Esp. opere d'arte cont. in deposito presso i Civici Musei con stampa cat.	9 settembre-13 ottobre 1999
"La Città pavesata"	Ricerca con esposizione storico-documentaria degli stemmi degli antichi casati pordenonesi	15 ottobre -30 dicembre '99
"Le stanze delle Risonanze"	Esposizione dell'Associazione Culturale "Carlo Cattaneo" presso Villa Galvani	12 - 30 marzo 1999
"1999 - Anno dell'anziano"	Esposizione dell'Associazione Pordenone presso l'ex Cartiera San Valentino	18 - 22 marzo 1999
"Armonia del confronto"	Collaborazione per la mostra del Gruppo artisti di Zoppola presso Villa Galvani	26 giugno - 25 luglio 1999
Pier Antonio Chiaradia	Mostra monografica dell'artista presso Villa Galvani	24 aprile - 16 maggio 1999
Collezione d'arte Rolo Banca	Collaborazione per la mostra della Rolo Banca presso Villa Galvani	22 maggio - 20 giugno 1999
Laboratori e percorsi didatt. anno scol. '99/2000		nel corso dell'anno 1999
Restauri	Restauro, pronto intervento e messa in sicurezza	nel corso del anno 1999
2000		
Convegno sull'Evangelario di San Marco		18-gen-00
"Imperatori e condottieri sull'antica via del sale"	Mostra con prestiti nazionali ed internazionali con pubblicazione di 2 cataloghi presso Villa Galvani e Museo	18 gennaio-2 marzo 2000
"La ceramica a Pordenone. Dal Museo alla Città"	Quaderno didattico relativo al corso di aggiornamento per insegnanti	nel corso dell'anno 2000 19 gennaio (corso)
"A la conquista de l'aria. Uomini e aerei della Comina"	Mostra con esposizione di documenti, materiali didattici, manufatti, opere d'arte presso Villa Galvani. Realizz. CD-ROM interattivo e stampa catalogo.	5 maggio-30 giugno 2000
"Il Segreto dell'O di Giotto"	Mostra per celebrazione dell'artista toscano e realizzazione CD-ROM esplicativo. Convegno presso l'Auditorium della Regione	9 giugno-31 agosto 2000
"Estate in città"	Aperture serali (giovedì) con visite guidate in coll. con Ass. Guide Tur. del F.V.G.	giugno/agosto 2000
PordenoneLegge.it	Festa del libro con gli autori in collab. con Camera di Comm. ed Ente Fiera Presentazione pubblica in Museo ed esposizione nelle vetrine esterne. Esposizione nucleo di volumi storici afferenti Pordenone, territorio, ecc.	21-24 settembre 2000
Archeologia/Industria	Mostra con una sezione storica sull'archeologia industriale e una sezione di realizzazioni recenti (1950-2000) presso Villa Galvani	30 settembre-22 ottobre 2000
"La Via della Seta"	Avviati studi e ricerche del percorso espositivo. Riunioni con il comitato scientifico. Deliberazione di approvazione iniziativa	nel corso del anno 2000
Michelangelo Grigoletti	Studi preparatori della mostra in occasione del bicentenario della nascita del pittore pordenonese, prevista per l'anno 2001	nel corso dell'anno 2000
Laboratori e percorsi did. anno scol. 2000/2001		nel corso dell'anno 2000
Sistemazione archivio fondi fotografici	Verifica documentazione mancante e incarico riprese fotografiche	nel corso del anno 2000
Pronto intervento e messa in sicurezza affresco sec. XVIII presso castello di Torre.		nel corso del anno 2000
Prestiti	Collaborazione e concessione prestiti di opere custodite in Museo a vari Istituti, Enti e Musei, in particolare: Comune di Mirano (VE), Provincia di Pordenone, Comune di Gorizia e Scala di Milano (in fase di completamento)	nel corso del anno 2000

MUSEO DELLE SCIENZE		
Mostre ed iniziative	Descrizione	Periodo
1994		
"La Storia della Terra. I fossili raccontano	Esposizione	febbraio/marzo 1994
Corso di fotografia Naturalistica	In collaborazione con Ass. fotografi naturalisti	Marzo/aprile 1994
"Magre di e Risorgive"		apr-94
"Acque limpide"	Fotografie	mag-94
"Livenza, Meduna, Noncello"	Cartografie	giu-94
Scavo archeologico al Castello di Torre e all'area Tomadini (mura)	Sondaggio area nord Castello di Torre	novembre 94/gennaio 95
Riallestimento Sez. di Preistorie e Paleontologia	Riallestimento mostra "Mammut"	novembre/dicembre 1994
Esposizione di affreschi Romani a Udine	Esposizione nell'ambito della settimana dei Beni Culturali	dic-94
"Un giorno nel ghetto di Varsavia"	In collaborazione con l'Ass. Italo-Russa	ottobre/novembre 1994
"L'astronomia nelle immagini Osservatorio e Planetario"	In collaborazione con l'Ass. APA	novembre/dicembre 1994

1995		
"Giochi, Esperimenti, Idee"	In collaborazione con l'Ass. AIF	dicembre '94/febbraio '95
Scavo archeologico del Castello di Torre"	Recupero necropoli, parco, castello.	ottobre/dicembre 1995
"Homo Faber"	Ciclo di conferenze di archeologia	febbraio/aprile 1995
"Il ritorno dei grandi vertebrati nelle Alpi Orientali"	In collaborazioni con il W.W.F.	febbraio/marzo 1995
"Ceramiche Rinascimentali di Vicolo delle Mura"	Esposizione e pubblicazione presso l'Ex Convento di San Francesco	marzo/aprile 1995
"Pordenone città d'acqua - I bambini, la città, l'acqua"	In collaborazione con il W.W.F.	novembre/dicembre 1995
"A proposito di Fermi - L'Altra metà della Scienza"	In collaborazione con l'Ass. AIF	novembre/dicembre 1995
1996		
"Amazzoni"	Esposizione di affreschi romani della Villa di Torre e presentazione del filmato "Gilania"	dicembre '95/gennaio '96
"Homo Faber"	Ciclo di conferenze di archeologia	febbraio/aprile 1996
"L'ambiente e la scuola"	Iniziativa didattica nell'ambito della VI settimana della cultura scientifica	mar-96
Scavo archeologico al Castello di Torre	Scavo fondazione torrione e circolare	maggio/luglio 1996
Scavo archeologico di Bannia	Insedimento neolitico	giugno/ottobre 1996
Servizi e Laboratori didattici	Laboratori di archeologia	a.s. 1996/1997
XIII Convegno internazionale delle Scienze preistoriche di Forlì	Presentazione del filmato "Gilania" e premio per la realizzazione	set-96
Le Giornate del Castello	Ciclo di conferenze a carattere storico, archeologico e scientifico	ottobre/dicembre 1996
Sondaggio di Scavo archeologico a Cordenons	Verifica struttura fornace Lunardelli	dic-96
"Rimoli"	Acquisizione raccolta di circa 10.000 esemplari di minerali	dic-96
1997		
"Area di progetto" ITIS Kennedy	Commissione di un lavoro di analisi delle acque del fiume Noncello	Gennaio/maggio 1997
Scavo sito neolitico di Bannia	Analisi e studi dello scavo archeologico 1996	gen-97
VII settimana della Cultura Scientifica e Tecnologica	Iniziativa didattica e di divulgazione	mar-97
Mostra "Pordenone Gemona	Scavo della necropoli Carantana e delle Ceramiche trecentesche di Palazzo Ricchieri	Aprile agosto 1997
Mostra "Tesori della Postumia"	Prestito a Cremona dei frammenti di affreschi restaurati provenienti dalla villa di Torre	apr-97
I numero dei "Quaderni del Museo Archeologia del Friuli Occidentale"		nov-97
Restauro affreschi romani di Torre I fase	Restauro affreschi romani	Ottobre 1997/gennaio 1998
I settimana della Cultura Ambientale	Attività didattiche	ott-97
Servizi e Laboratori didattici	Laboratori di archeologia. Scienze della Torre, Planetario	a.s. 1997/1998
1998		
Mostra "Santomè di Dardago" Budoia	Esposizione materiale pre-protostoiici	mar-98
"Homo Faber"	Corso aggiornamento insegnanti	marzo/maggio 1998
VIII settimana della Cultura Scientifica e Tecnologica	Attività didattiche	mar-98
Scavo archeologico di Bannia	Insedimento neolitico	lug-98
Il settimana dell'Educazione Ambientale	Esposizione e visite guidate presso l'ex Cartiera Galvani	
"Estate in città"	Aperture serali	luglio/agosto 1998
Servizi e Laboratori didattici	Laboratori di archeologia. Scienze della Torre, Planetario	a.s. 1998/1999
1999		
Scavo presso ex Convento dei Domenicani	Sondaggio di scavo	feb-99
Scavo presso la chiesetta di Sant'Antonio ab Incarnario	Sondaggio di scavo	apr-99
Esposizione minerali collezioni Rimoli		febbraio/marzo 1999
IX settimana della cultura scientifica e tecnologica	Attività didattica	mar-99
Mostra "I colori del mare"	In collaborazione con Adriatica Scuba Club	giu-99
Mostra naturalistica sulla Valcellina		agosto/settembre 1999
Stage di studenti	Itinerari turistici	aprile/settembre 1999
"L'altra Luna"	Serata commemorativa per il trentennale dello sbarco sulla luna	lug-99
"Estate in città"	Aperture serali con visite guidate	luglio/agosto 1999
Scavo archeologico di Bannia	Analisi e studi	ott-99
Restauro affreschi romani di Torre. II fase	Avviato il restauro del secondo lotto dei frammenti di affresco romano	set-99
"Homo Faber"	Corso aggiornamento insegnanti	novembre/dicembre 1999
Mostra "Il volto umano dell'embrione"	In collaborazione con l'Ass. Movimento per la vita.	ott-99
Mostra "Orsi, draghi, pipistrelli.."	In collaborazione con Unione Speleologica Pordenonese (CAI)	ott-99
Studio ceramiche graffite della Collezione Ragogna	Inventariazione e studio di 1000 pezzi di ceramica graffita	set-99

1999 (continua)		
III Settimana dell'educazione ambientale	Attività didattiche	ott-99
Servizi e Laboratori didattici	Laboratori di archeologia.	a.s. 1999/2000
Il numero dei "Quaderni del Museo Archeologico del Friuli Occidentale"	Studio sulla villa romana di Torre e i suoi materiali	dic-99
"Recupero e valorizzazione" del Castello di Pordenone	Organizzazione del Convegno sul Castello	dic-99
2000		
Scavo castello di Torre	Sondaggio di scavo	gennaio 2000
Celebrazione Conte di Ragogna	Commemorazione conte di Ragogna e varie attività	Gennaio/febbraio 2000
Mostra "Velieri in vetrina"	Esposizione modelli navali collezione Mauthe	Marzo/aprile 2000
"Estate in città"	Aperture serali con visite guidate	Giugno/agosto 2000
Mostra "Uccelli d'altri mondi"	Esposizione temporanea di fauna appartenente alle collezioni museali	Giugno/ottobre 2000
Convegno "scavi di Bannia"	Convegno sul tardo neolitico	Ottobre 2000/marzo 2001
Servizi e Laboratori didattici		a.s. 2000/2001
IV settimana dell'educazione ambientale		ott-00
III numero dei "Quaderni del Museo Archeologico del Friuli Occidentale"	Rassegna stampa articoli sul Conte di Ragogna.	dic-00
2001		
Restauri ceramiche collezione Ragogna	Restauro dei pezzi più significativi	gennaio 2001

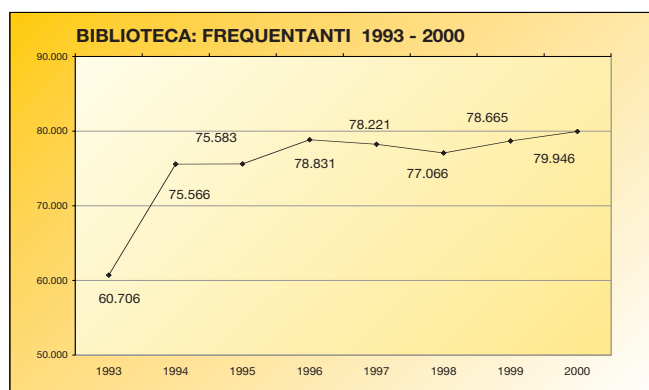
L'acquisizione di importanti raccolte (v. Zacchi - Ruini) accrescerà il prestigio delle istituzioni per quanto riguarda gli aspetti storico - artistici, l'acquisto del fondo Nappo inizierà per il capoluogo quell'autorevole fondo storico da tutti auspicato e del quale si è sempre rilevata la carenza. Si è altresì operato in concerto con altre importanti istituzioni al fine di far conoscere il patrimonio e la capacità di ricerca dei musei (v. Mostra Verdi, Cinquecento Lombardo, Praga eccetera. Si è instaurato un costante confronto con il Consorzio Universitario, concretizzatosi non solo nelle collaborazioni oggettive in caso di mostre e manifestazioni, ma anche ospitando nella sede dei due Musei corsi specifici per la formazione dei laureati.

"È prevista la attivazione del museo archeologico del Friuli occidentale e una sezione dedicata alla città di Pordenone che riesca a tracciare la storia lungo il filo conduttore delle sue caratteristiche socio-economiche."

Particolare attenzione è stata data affinché i lavori di restauro del Castello di Torre fossero svolti nel rispetto e tutela dello storico edificio che ospiterà il Museo Archeologico.

Biblioteca

La Biblioteca Civica nel corso di questi anni è stata punto costante di riferimento per le biblioteche circoscrizionali, per le biblioteche di enti ed associazioni della città e per le biblioteche comunali della provincia alle quali ha prestato assistenza e collaborazione. Sono state aperte al pubblico due nuove biblioteche nella Circ. Rorai-Cappuccini, una in L. Cervignano nel 1995 ed una in V. Pontinia nel 1997. Nel 1993 è iniziata a pieno ritmo l'informatizzazione della gestione bibliografica. Il 50% del materiale bibliografico in circolo (40.000 volumi) è consultabile anche da casa col collegamento Internet, tramite il servizio Prontobiblioteca. I problemi dell'automazione delle biblioteche sono stati discussi in un convegno, organizzato dalla Civica, dal titolo "La biblioteca virtuale" ed i risultati dell'informatizzazione sono stati presentati in uno stand "La biblioteca elettronica" all'Edit-Expo del 1994.

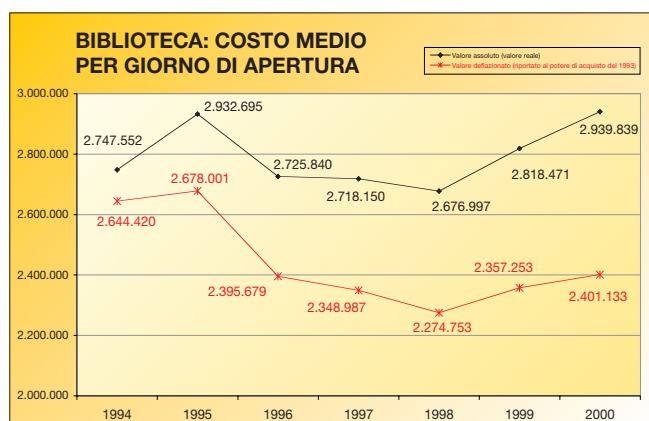
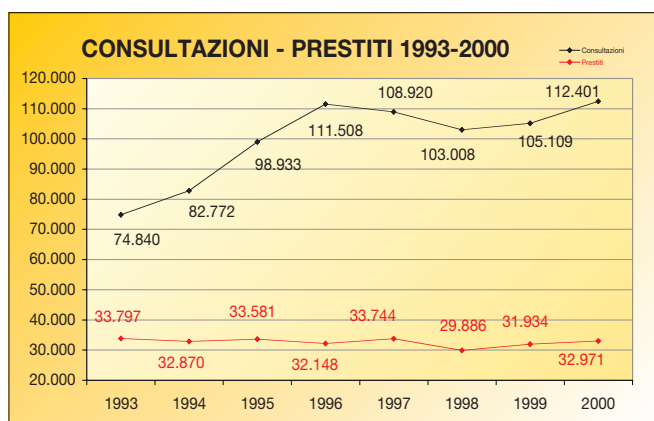


MANIFESTAZIONI BIBLIOTECA		
1994		
Edit-Expo 1994	La Biblioteca elettronica	ott./nov.
1995		
Edit-Expo 1995	La Biblioteca virtuale	ott./nov.
1996		
Edit-Expo 1996	Intersezioni letterarie. Lingue e culture di contatto. La poesia tra Veneto e Friuli.	ott./nov.
Biagio Marin	Dolce terra furlana	sett.
Daniele Benati - Stefania Artich	Gli affreschi trecenteschi della Chiesa del Cristo a Pordenone	lug.

1997		
	Il cortile racconta	sett.
Fabio Metz	Gli affreschi della Santissima	ott.
Giulio Ernesti - Lucio Cesaratto - Gianfranco Del Col	La metacittà	ott.
1998		
Edit-Expo 1998	Arte libro / libro arte	ott./nov.
1999		
Paolo Maurenig	La cifra nel tappeto	lug.
Emilia Mirmina	Il '700 culturale in Friuli, con particolare riguardo alla destra Tagliamento	lug.
Cino Boccazzi	Le piste del deserto: Sahara e Arabia	nov.
Elio Bartolini	Tre veneziani del Settecento per il mondo: Casanova, Goldoni e Da Ponte	nov.
Ulderico Bernardi	Un'infanzia nel '45	nov.
Luciano Erba	Alla ricerca del levante per il ponente	dic.
Stefano Agosti	Zanzotto e la critica	dic.
2000		
Roberto Calabretto	Un infinito canto rivelatore: G.D'Annunzio e la musica	mag.
Roberto Calabretto	Italo Svevo e la musica nella letteratura italiana fra ottocento e novecento	mag.
Roberto Calabretto	Gli spiriti avversi del contrappunto e la bellezza invisibile. La musica nel romanzo europeo del primo novecento: Thomas Mann e Marcel Proust	mag.
Roberto Calabretto	Mi ha condotto a sentire la sua banda. La musica del neorealismo: Cesare Pavese, Alberto Moravia e P.P. Pasolini	mag.
Elio Bartolini, Novella Cantarutti, Pierluigi Cappello Antonio De Biasio, Vincenzo Della Mea, Francesco Indrigo, Giacomo Vit	Festa di poesia. La barca di Babele (1ª serata)	lug.
Mario Benedetti, Ivan Crico, Lionello Fioretti, Alberto Garlini, Amedeo Giacomini, Claudio Grisancich, Gian Mario Villata, Ida Vallerugo	Festa di poesia. La barca di Babele (2ª serata)	lug.
Pordenonelegge.it	Esposizione del più piccolo libro del mondo e di una singolare edizione della Divina Commedia	21/24 sett.
Gianni Pignat	Oggetti di scritture, esposizione libri d'artista	21/24 sett.
Pordenonelegge.it	Show off: performance musicale di Marco Brosolo al theremin	22 sett.
Pordenonelegge.it	Incontro poetico musicale con il gruppo Majakovskij, letture dall'antologia "Da un vint insoterat"	24-sett.
Carlo Pontesilli	Leggiamo insieme 4 incontri di lettura	nov.
Maria Teresa Biason	Massime e aforismi in Europa	dic.

"...la Biblioteca cittadina dovrà essere spostata presso l'edificio dell'ex Tribunale in piazza XX Settembre. Essa dovrà avere caratteristiche moderne di vero centro culturale multimediale con spazi per lettura, incontri, presentazioni pur mantenendo nettamente la funzione principale. Essa dovrà essere punto di riferimento per l'intera provincia."

Per quanto concerne il trasferimento all'ex Convento dei Domenicani è stato affidato l'incarico per la progettazione della realizzazione di una biblioteca multimediale, per la quale sono disponibili oggi 6 mld. per realizzare il 1° lotto. La Biblioteca potrà così avere una sede adeguata, e un nuovo ed importante ruolo. Il nuovo progetto è stato predisposto tenendo conto del bacino d'utenza che gravita intorno ad essa, che è quello dell'intera provincia, di parte del Trevigiano, nonché dell'Udinese fino a Latisana.



FREQUENTANTI, VOLUMI PRESTATI, INCREMENTO/DIMINUZIONE DEI FREQUENTANTI E PRESTITI

	1993	1994	% Scost.	1995	% Scost.	1996	% Scost.	1997	% Scost.	1998	% Scost.	1999	% Scost.	2000	% Scost.	% Sc. su '93
Frequentanti	60.706	75.566	24,48%	75.583	0,02%	78.831	4,30%	78.221	-0,77%	77.066	-1,48%	78.665	2,07%	79.946	1,63%	31,69%
Consultazioni	74.840	82.772	10,60%	98.933	19,52%	111.508	12,71%	108.920	-2,32%	103.008	-5,43%	105.109	2,04%	112.401	6,94%	50,19%
Prestiti	33.797	32.870	-2,74%	33.581	2,16%	32.148	-4,27%	33.744	4,96%	29.886	-11,43%	31.934	6,85%	32.971	3,25%	-2,44%

GRADO DI ACCESSIBILITÀ ALLA STRUTTURA

	1993	1994	% Scost.	1995	% Scost.	1996	% Scost.	1997	% Scost.	1998	% Scost.	1999	% Scost.	2000	% Scost.	% Sc. su '93
GG di apertura	231	222	-3,90%	219	-1,35%	231	5,48%	230	-0,43%	226	-1,74%	231	2,21%	227	-1,73%	-1,73%
GG/anno	365	365	0,00%	365	0,00%	365	0,00%	365	0,00%	365	0,00%	365	0,00%	365	0,00%	0,00%
Grado di access.	63,29%	60,82%	-3,90%	60,00%	-1,35%	63,29%	5,48%	63,01%	-0,43%	61,92%	-1,74%	63,29%	2,21%	0,62	-1,73%	-1,73%

UTENTI MEDI PER GIORNO DI APERTURA

	1993	1994	% Scost.	1995	% Scost.	1996	% Scost.	1997	% Scost.	1998	% Scost.	1999	% Scost.	2000	% Scost.	% Sc. su '93
N. utenti	60.706	75.566	24,48%	75.583	0,02%	78.831	4,30%	78.221	-0,77%	77.066	-1,48%	78.665	2,07%	79.946	1,63%	31,69%
GG di apertura	231	222	-3,90%	219	-1,35%	231	5,48%	230	-0,43%	226	-1,74%	231	2,21%	227	-1,73%	-1,73%
Media ut/gg	262,80	340,39	29,53%	345,13	1,39%	341,26	-1,12%	340,09	-0,34%	341,00	0,27%	340,54	-0,13%	352,19	3,42%	34,01%

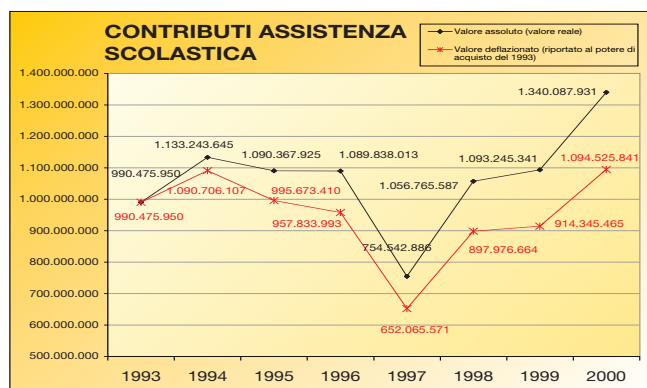
COSTO MEDIO DEFLAZIONATO PER PRESENZA E PER GIORNO DI APERTURA (in migliaia di lire)

	1993	1994	% Scost.	1995	% Scost.	1996	% Scost.	1997	% Scost.	1998	% Scost.	1999	% Scost.	2000	% Scost.	% Sc. su '93
Costo	n.d.	587.061		586.482	-0,10%	553.402	-5,64%	540.267	-2,37%	514.094	-4,84%	544.525	5,92%	545.057	0,10%	n.d.
GG di apertura	231	222	-3,90%	219	-1,35%	231	5,48%	230	-0,43%	226	-1,74%	231	2,21%	227	-1,73%	-1,73%
Costo medio per GG	n.d.	2.644		2.678	1,27%	2.396	-10,54%	2.349	-1,95%	2.275	-3,16%	2.357	3,63%	2.401	1,86%	n.d.
N. moduli presenza	n.d.	75.566		75.583	0,02%	78.831	4,30%	78.221	-0,77%	76.920	-1,66%	78.665	2,27%	79.946	1,63%	n.d.
Costo medio/pres.	n.d.	7.769		7.759	-0,12%	7.020	-9,53%	6.907	-1,61%	6.683	-3,24%	6.922	3,57%	6.818	-1,51%	n.d.

Scuola

Per quanto riguarda in particolare il mondo della scuola, oltre che sulla messa a norma degli edifici e sul rinnovo degli arredi presenti in tutte le scuole materne, elementari e medie, si sono investite sempre maggiori risorse per la realizzazione di progetti didattici culturali delle scuole anche in collaborazione con il Comune.

Per dare concrete risposte alle sempre maggiori istanze provenienti dalla comunità scolastica sono sensibilmente aumentati i finanziamenti per l'assistenza scolastica e il diritto allo studio.



ASSISTENZA SCOLASTICA E DIRITTO ALLO STUDIO

Dati espressi in milioni di lire (valore reale)	1993	1994	1995	1996	1997	1998	1999	2000	TOTALE
Fornitura gratuita libri di testo per al. sc. elementari	66	66	84	90	93	99	105	130	732
Contributi Consorzio Universitario	n.d.	120	100	100	100	150	150	15	870
Contributi Casa dello Studente	108	68	62	61	49	28	35	36	446
Contributi per mense scolastiche scuole private	40	40	40	38	-	25	26	26	236
Contributi alle scuole materne private - convenzione	444	524	504	512	455	445	439	439	3.761
Contributi educazione adulti	13	10	-	-	-	-	-	-	23
Borse di studio e sussidi per libri di testo sc. medie	40	26	50	40	-	40	52	288	537
Contributo Consorzio Mosaicisti	-	-	-	34	46	46	30	30	185
Contr. alle scuole per sussidi, materiali didattici ecc.	280	264	225	198	-	165	195	200	1.526
Contr. per interventi e iniziative diverse nell'istruzione	n.d.	16	26	18	13	59	62	40	232
TOTALE COMPLESSIVO	990	1.133	1.090	1.090	755	1.057	1.093	1.340	8.549

OPERE DI MANUTENZIONE O NUOVI INTERVENTI SU SCUOLE (dati espressi in milioni di lire)					
Opera	Descrizione	Importo	Inizio Lavori	Fine Lavori	Tipo Finanziamento
Materna Via Mantegna	Adeguamento alla normativa vigente Adeguamento barriere architettoniche, prevenzione incendi, adeguamento normativa igienico sanitaria...	73	lug-96	set-96	Proprio
	Rifacimento di copertura + opere urgenti	60	mar-99	set-99	Proprio
Materna Via Fiamme Gialle	Pitture interne	40	lug-00	ago-00	oneri urbanizzazione
Materna Via Cappuccini	Adeguamento alla normativa vigente Adeguamento barriere architettoniche, prevenzione incendi, adeguamento normativa igienico sanitaria...	142	lug-96	set-96	Proprio
	Sistemazioni esterne ingressi, parcheggio	18	gen-99	feb-99	Proprio
Materna Via Fiamme Gialle	Adeguamento alla normativa vigente Adeguamento barriere architettoniche, prevenzione incendi, adeguamento normativa igienico sanitaria...	230	lug-96	set-96	Proprio
	Pitturazioni Interno	39	lug-00	ago-00	Proprio
Materna Via San Vito	Adeguamento e collegamento scarichi fognatura	26	feb-96	mar-96	Contributo
	Adeguamento alla normativa vigente Adeguamento barriere architettoniche, prevenzione incendi, adeguamento normativa igienico sanitaria...	60	lug-96	set-96	Proprio
	Pitturazioni interne	13	ago-98	set-98	Proprio
	Completamento pitturazioni esterne	30	nov-99	dic-99	Proprio
Materna Via Valle	Adeguamento alla normativa vigente Adeguamento barriere architettoniche, prevenzione incendi, adeguamento normativa igienico sanitaria...	23	lug-96	set-96	Proprio
	Realizzazione bossolo ingresso	10	feb-99	mar-99	proprio
Materna Torre Viale Libertà	Lavori di bonifica acustica del salone di ingresso	70	mag-00	nov-00	Proprio
	Apertura porta su locale dispensa	5	ago-00	ago-00	oneri di urbanizzazione
Elementare De Amicis	Adeguamento alla normativa vigente Adeguamento barriere architettoniche, prevenzione incendi, adeguamento normativa igienico sanitaria...	160	mag-97	gen-98	Proprio
	Pitturazioni interne	2	lug-00	ago-00	Proprio
Elementare Collodi	Adeguamento alla normativa vigente Adeguamento barriere architettoniche, prevenzione incendi, adeguamento normativa igienico sanitaria...	189	lug-95	dic-95	Proprio
Elementare Gabelli	Sostituzione serramenti esterni 1° lotto	304	giu-95	dic-95	Proprio + contributo
	Sostituzione serramenti esterni 2° lotto	340	lug-97	ott-98	Proprio + contributo
	Interventi urgenti di riparazione del tetto	32	apr-98	ago-99	Proprio
	Sostituzione serramenti interni	150	lug-98	ott-99	Proprio + contributo
	Straordinaria manutenzione Aula Magna Gabelli	38	apr-99	mag-99	Proprio
	Installazione controsoffitto aula mensa	3	giu-00	giu-00	oneri urbanizz.
Elementare IV Novembre	Adeguamento alla normativa vigente Adeguamento barriere architettoniche, prevenzione incendi, adeguamento normativa igienico sanitaria...	435	lug-95	dic-96	Proprio
	Adeguamenti impianti elettrici	180	lug-97	ott-97	Proprio
	Pitturazioni interne	55	lug-99	ago-99	Proprio
Elementare P.M. D'Aviano	Adeguamento alla normativa vigente Adeguamento barriere architettoniche, prevenzione incendi, adeguamento normativa igienico sanitaria...	214	lug-96	dic-96	Proprio
	Rifacimento parte delle recinzioni	20	ott-00	dic-00	Proprio
Elementare Grigoletti	Adeguamento alla normativa vigente Adeguamento barriere architettoniche, prevenzione incendi, adeguamento normativa igienico sanitaria...	348	lug-96	dic-96	Proprio
	Rifacimento copertura scuola "piccola"	70	mar-99	apr-99	Proprio
	Rifacimento porte delle recinzioni	30	ott-00	dic-00	Proprio
Elementare L. Radice	Sostituzione di tutti i serramenti esterni e straord. man.	160	mar-95	set-95	Proprio + contributo
	Adeguamento alla normativa vigente Adeguamento barriere architettoniche, prevenzione incendi, adeguamento normativa igienico sanitaria...	290	lug-95	dic-95	Proprio
Elementare L. Da Vinci	Adeguamento alla normativa vigente Adeguamento barriere architettoniche, prevenzione incendi, adeguamento normativa igienico sanitaria...	140	lug-97	dic-97	Proprio
Elementare Rosmini	Adeguamento alla normativa vigente Adeguamento barriere architettoniche, prevenzione incendi, adeguamento normativa igienico sanitaria...	354	lug-95	dic-95	Proprio
	Sostituzione serramenti	480	ott-00	dic-00	Contributo + proprio
	Sistemazione Copertura	480	ott-00	dic-00	Contributo + proprio

Elementare Narvesa	Adeguamento alla normativa vigente Adeguamento barriere architettoniche, prevenzione incendi, adeguamento normativa igienico sanitaria...	233	lug-95	ott-95	Proprio
Elementare B. Odorico	Adeguamento alla normativa vigente Adeguamento barriere architettoniche, prevenzione incendi, adeguamento normativa igienico sanitaria...	413	lug-96	dic-96	Proprio
	Pitturazioni interne	40	lug-98	ago-98	Proprio
El. Collodi e Padre Marco d'Aviano	Sostit. di tutti i serramenti esterni e straord. man. (ante '93)	250	giu-93	set-93	Proprio + contributo
Scuole cittadine - Materna Torre via Piave - Materna via Cappuccini - Materna via Selvatico - Materna via Fiamme Gialle - Elementare L.Radice - v. del Carabiniere - Elementare G.Narvesa via Fonda - Elementare Rorai (vecchia) - Elementare Rorai (nuova) - Elementare Collodi - via Molinari - Elementare Padre Marco d'Aviano - via Noncello - Elementare Rosmini - via Goldoni - Elementare v. Zara - Media Monti - via Gozzi - Media Borgomeduna - Media Monti P.zza Martiri del Lavoro - Media Borgomeduna Via Prasecco - Liceo Classico Leopardi - IPSC Flora via Gozzi	Ristrutturazione IMPIANTI ELETTRICI I° Lotto	1.600	nov-93	set-95	Contributo (ante 1993)
Elementari IV Novembre - Narvesa - Radice - Rosmini	Lavori di straordinaria manutenzione alle coperture piane	87	feb-95	mar-95	Proprio
Scuole cittadine - Materna L.go Cervignano - Materna v. Mantegna - Elementare e Media v. Vesalio - Gruppo palestre Centro Studi Media di Torre V. G. Cantore	Ristrutturazione impianti elettrici	1.050	mag-95	mag-96	Proprio + contributo
Arredi scolastici - Scuole elementari - Grigoletti - Rosmini - Narvesa - Scuole medie - Lozer - Drusin - Monti	Fornitura banchi, sedie, tavoli, armadi,...	143	lug-96	set-96	proprio
Arredi scolastici-Scuole elementari - Grigoletti - Rosmini - Narvesa - Scuole medie - Lozer - Drusin - Monti	Fornitura banchi, sedie, tavoli, armadi,...	132	lug-96	set-96	Proprio
Elementari Padre Marco d'Aviano - Rosmini - Collodi - Radice - Narvesa	Pitturazione esterne ed interne, edificio completo	295	lug-96	set-96	Proprio + contributo
El. Collodi e Padre Marco d'Aviano	Recinzioni	15	set-00	(in corso)	Proprio
Media "ex Monti" via Gozzi	Pitturazioni interne	70	ago-98	set-98	Proprio
	Sistemazione servizi igienici 2° Piano	30	ago-98	set-98	Proprio
	Compartimentazione vano scale per C.P.I.	32	ago-98	set-99	Proprio
Media Ippolito Nievo	Adeguamento alla normativa vigente Adeguamento barriere architettoniche, prevenzione incendi, adeguamento normativa igienico sanitaria...	72	set-99	set-00	Mutuo + proprio
Media Terzo Drusin	Recinzione e cancelli	72	set-94	dic-94	Proprio
	Adeguamento alla normativa vigente Adeguamento barriere architettoniche, prevenzione incendi, adeguamento normativa igienico sanitaria...	232	lug-95	ott-95	Proprio
	Pitturazioni interni	71	ago-98	set-98	proprio
Media di Via Vesalio	Sistemazione della vegetazione nell'area retrostante la scuola di via Vesalio su un'area complessiva Mq 5.000	24	nov-95	lug-96	Contributo
Media Lozer	Adeguamento alla normativa vigente Adeguamento barriere architettoniche, prevenzione incendi, adeguamento normativa igienico sanitaria...	277	lug-95	ott-95	Proprio
	Pitturazioni interne P.T.	18	dic-98	gen-99	Proprio
	Pitturazioni interne generale + palestra	71	lug-99	set-99	proprio
	Demolizione parete presso aula informatica	4	giu-00	giu-00	oneri di urbanizzazione
	Sostituzione serramenti	58	primi 2001		oneri di urbanizzazione
Manutenzione Fabbricati	Manutenzione straordinaria centrale termica	100			
■ Mandato 1993-1997	■ Mandato 1997-2001	TOTALE	10.701		

“Fondamentale per la nostra città è il Consorzio per gli studi universitari, la Formazione e la ricerca, particolare attenzione dovrà essere data alla crescita ed allo sviluppo del Consorzio...” Si è stretta la collaborazione con il Consorzio Universitario anche ai fini di quelle doverose relazioni che devono intercorrere tra mondo accademico e istituzioni locali. Per quanto concerne la ricerca delle nostre radici e la valorizzazione della cultura locale si è dato un impulso all’indagine storica, sia sotto l’aspetto documentario che sotto l’aspetto ostensivo.

SERVIZIO PUNTI VERDI ESTIVI								
(valore reale)	1993	1994	1995	1996	1997	1998	1999	2000
N. turni punti verdi	7	6	5	4	5	5	5	5
N. utenti frequentanti	584	499	393	414	469	510	506	509
Spesa complessiva (in milioni di lire)	76	68	100	174	169	200	198	193
Di cui per sostegno altri punti verdi	22	25	20	24	30	32	29	27

Si è garantito il servizio dei punti Verdi estivi puntando a un miglioramento qualitativo dell’attività con sempre maggiori investimenti e collaborazioni.

Mense e trasporti scolastici

Le mense scolastiche hanno sempre soddisfatto la crescente domanda di erogazione del servizio e l’evoluzione dei nuovi modelli didattici mantenendo l’ottimo standard qualitativo. Si è passati dai circa 140.000 pasti somministrati nel 1993 ai circa 226.000 pasti dell’anno 1999, con un aumento del 61,4%. L’attenzione all’educazione alimentare ed alla salute della comunità e soprat-

SERVIZIO REFEZIONE SCOLASTICA								
(dati espressi in valore reale)	1993	1994	1995	1996	1997	1998	1999	2000
N. ALUNNI AVENTI DIRITTO	1.650	1.809	1.870	1.946	2.094	2.146	2.219	2.303
N. PASTI IN GEST. DIRETTA	139.099	147.658	151.173	156.389	146.696	156.921	154.832	158.395
N. PASTI IN APPALTO	1.723	4.454	12.967	28.824	50.231	53.393	70.631	77.689
COSTO MEDIO PER PASTO (in lire)	8.907	8.161		9.252	9.260	8.829	8.755	8.800
COSTO GESTIONE DIRETTA (in milioni di lire)	750	809	811	1.008	1.042	1.100	1.240	1.271
COSTO SERV. IN APPALTO (in milioni di lire)	9	22	72	143	236	259	340	541
TOTALE COSTI (in milioni di lire)	759	831	883	1.151	1.278	1.359	1.580	1.811

tutto dei bambini, ha avuto un forte impulso con l’avvio dell’introduzione di **cibi biologici** nei menù della scuola accompagnata da una decisa campagna di sensibilizzazione al consumo degli stessi; in particolare nell’anno 2000 su circa 236.000 pasti confezionati, 181.000 hanno visto l’introduzione di alimenti biologici, senza gravare l’utenza di costi aggiuntivi.

SERVIZIO TRASPORTO SCOLASTICO								
(dati espressi in valore reale)	1993	1994	1995	1996	1997	1998	1999	2000
SPESA COMPLESSIVA (in milioni di lire)	412	287	283	274	312	315	309	310
N. UTENTI MEDI AL GIORNO	337	294	265	271	278	289	292	255
N. SCUOLABUS	5+ app.	5+ app.	5	5	5	5	5	5
ACQUISTO 2 SCUOLABUS (in milioni di lire)	-	-	-	-	-	-	-	298

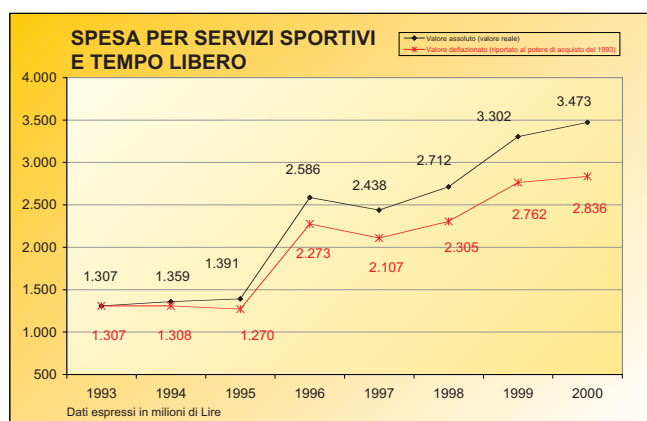
È stato avviato il piano di graduale rinnovo dei mezzi adibiti al trasporto scolastico con la sostituzione di due scuolabus.

SERVIZI NEL CAMPO DELLO SPORT E DEL TEMPO LIBERO

“Lo sport è attività importante per il benessere sia fisico che psicologico dell'individuo, ed è particolarmente importante per la formazione dei giovani che in esso trovano una scuola di grande valenza. Per questo motivo le attività continueranno ad essere incentivate e promosse a tutti i livelli...”. In conformità agli indirizzi ricevuti l'Ufficio Sport negli anni tra il 1993 e il 2000 ha notevolmente aumentato le proprie attività realizzando numerose manifestazioni, sia in collaborazione con le Associazioni cittadine, sia unicamente con le proprie risorse umane e finanziarie. Dall'anno 1999 il servizio ha assorbito anche le competenze del Tempo Libero.

SPESA PER SERVIZI SPORTIVI E TEMPO LIBERO																
(dati espressi in milioni di lire)																
	1993	1994	% Scost.	1995	% Scost.	1996	% Scost.	1997	% Scost.	1998	% Scost.	1999	% Scost.	2000	% Scost.	% Sc. su '93
Valore reale	1.307	1.359	3,96	1.391	2,36	2.586	85,91	2.438	-5,72	2.712	11,24	3.302	21,77	3.473	5,15	165,65
Valore deflaz.	1.307	1.308	0,06	1.270	-2,89	2.273	78,93	2.107	-7,30	2.305	9,38	2.762	19,86	2.836	2,68	116,97

La tabella e il grafico evidenziano come le risorse dedicate a questo settore siano incrementate del 116,9% tra il 1993 e il 2000 (il confronto è omogeneo in quanto i dati risultano deflazionati). Nello specifico si è passati, come evidenzia la tabella che segue, da una manifestazione organizzata nel 1993 a 26 manifestazioni dell'anno 2000.



MANIFESTAZIONI SPORT E TEMPO LIBERO	1993	1994	1995	1996	1997	1998	1999	2000	TOTALE
TOTALE COMPLESSIVO	1	3	2	4	3	17	20	26	76

“...cercando stretti contatti costruttivi con le associazioni sportive...”

L'orientamento è stato quello di favorire le manifestazioni organizzate in collaborazione con le Associazioni locali mediante l'incremento sia del numero di patrocinii concessi, sia del numero di patrocinii rilasciati. Dai 3 patrocinii concessi nel 1993 si è passati alle 52 manifestazioni patrocinate per l'anno 2000.

PATROCINI CONCESSI PER SPORT E TEMPO LIBERO	1993	1994	1995	1996	1997	1998	1999	2000	TOTALE
TOTALE COMPLESSIVO	3	5	8	3	17	26	36	52	150

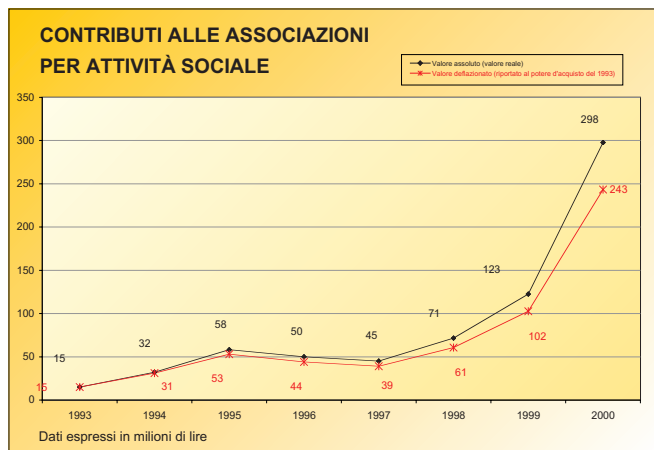
“cogliendo e soddisfacendone le esigenze...”

L'obiettivo di fondo è stato quello di incrementare e favorire l'opera dalle Associazioni cittadine, anche attraverso contributi economici a sostegno della loro attività sociale e delle singole iniziative.

Tra il 1993 e il 2000 sono stati erogati complessivamente 694,7 milioni di contributi, si è gradualmente passati dai 15 milioni dell'anno 1993 ai 122,5 milioni del 1999, ai 297,7 milioni erogati nell'anno 2000. La regolamentazione della concessione di contributi e di patrocinii è stata istituita tramite deliberazione del Consiglio Comunale n. 120 del 21.11.1994.

Contr. alle assoc. per attività sociale e singole iniziative	1993	1994	1995	1996	1997	1998	1999	2000	TOTALE
TOTALE COMPLESSIVO valore reale (in milioni di lire)	15	32	58	50	45	71	123	298	692

“L'attività di appoggio al mondo dello sport e soprattutto lo sport giovanile si otterrà anche e soprattutto mettendo a disposizione dei cittadini impianti sportivi adeguati per numero e qualità. Nell'immediato dovranno essere completati e potenziati gli impianti sportivi di via Peruzza e Villanova”. “...disponibilità finanziarie permettendo, saranno realizzati nuovi impianti poli-funzionali, che aggiungendosi a quelli di Vallenoncello e di Rorai, la cui realizzazione si concluderà a breve, completando il



servizio sul territorio comunale". "Negli ultimi tre anni è stata portata avanti una energica azione di manutenzione straordinaria e di messa a norma che ha recuperato alla piena efficienza la gran parte del patrimonio edilizio, in particolare tutte le scuole e gli impianti sportivi che sono oggi in eccellente stato di funzionamento. Si continuerà con diligenza in questa importante opera di manutenzione dando anche la giusta attenzione a quella ordinaria. ...se saranno disponibili le necessarie risorse finanziarie potranno essere costruiti due nuovi impianti nelle aree meno dotate."

Oltre al potenziamento dell'impianto di via Peruzza e al finanziamento dei lavori per gli impianti di Villanova, sono stati effettuati consistenti interventi nella quasi totalità degli impianti sportivi.

OPERE DI MANUTENZIONE O NUOVI INTERVENTI SU STRUTTURE SPORTIVE (dati espressi in milioni di lire)					
Opera	Descrizione	Importo	Inizio Lavori	Fine Lavori	Tipo Finanziamento
Palestra Borgomeduna	Rifacimento pavimentazione campo gioco e fasce laterali	110	set-95	dic-95	
	Ispezione e pulizia grondaie, pluviali e rete di raccolta acque meteoriche e deviazioni scarichi caditoie	3	giu-00	lug-00	Oneri di urbanizz. e avanzo amm.ne
Polisportivo Borgomeduna	Sostituzione recinzione campo allenamenti calcistici e posa nuova recinzione area lungo Via Mantegna	61	dic-95	apr-96	Oneri di urbanizz. e avanzo amm.ne
Piastra polivalente Via Rotate	Rifacimento pavimentazione	36	apr-96	giu-96	Proprio
	Rifacimento recinzione	16	mag-96	giu-96	Proprio
Palazzetto dei Marmi	Rifacimento pavimentazione campo gioco e fasce laterali	240	ago-95	dic-95	Proprio
	Sostituzione finestre e manut. porte esterne - 1° lotto	16	dic-96	nov-96	Proprio
	Imbottitura colonne d'acciaio	3	set-98	dic-98	Proprio
Polisportivo Ex Fiera Campionaria	Rifacimento rec.piastra polivalente e cancelli d'ingresso	70	apr-96	lug-96	Proprio
	Fornitura e posa in opera dissuasori di passaggio presso sala prove musicali		ago-00	ago-00	Proprio
	Pavimentazione area di pertinenza	220	dic-00	gen-01	Proprio
Palazzetto dello Sport	Sost.finestre palestre judo-pugilato,spogliatoi atleti,arbitri,uffici,pronto socc.e servizi al piano rialzato	66	feb-96	mag-96	Proprio
	Sist.facciate esterne, manut.strutture in carpenteria metallica e manti di copertura e collaudo decennale	118	feb-96	apr-96	Proprio
	Realizzazione bussole a chiusura ingressi principali	14	feb-98	gen-98	Proprio
	Fornitura e posa in opera rampa	2	apr-98	apr-98	Proprio
	Manutenzione serramenti	3	giu-99	giu-99	Proprio
	Fissaggio copertina solaio		mag-00	mag-00	Proprio
	Sostituzione pluviali facciata est	12	giu-00	lug-00	Oneri di urbanizzazione
	Ispezione e pulizia rete di raccolta acque meteoriche	2	ago-00	ago-00	Proprio
Impianto di atletica leggera	Opere elettriche	6	mar-96	apr-96	Mezzi ordinari di bil.
	Opere di impermeabilizzazione	2	mar-96	apr-96	Mezzi ordinari di bil.
	Opere da pittore	6	mar-96	apr-96	Mezzi ordinari di bil.
	Installazione compressore d'aria su autoclave	0	apr-99	apr-99	Mezzi ordinari di bil.
	Ristrutturazione e ampliamento vecchi spogliatoi impianto di atletica leggera	400	feb-01	lug-01	Mutuo assistito da contr. regionale
	Ripristino coprigiunto perimetrale copertura spogliatoi	4	giu-99	giu-99	Avanzo di amm.ne
Palestra Rorai Grande	Rifacimento manto di copertura campo gioco e tribuna, realizzazione scarichi aggiunti, di troppo pieno	162	set-99	dic-99	Mutuo a tot. carico del com. ed av. di amm.ne
	Ripr.parquet campo, tinteggiatura pareti, sost.pannelli controsoffitto tribuna, fissaggio sedili	53	dic-99	apr-00	Oneri di urbanizz.
Polisportivo Rorai Grande	Costruzione	1.765	giu-96	dic-97	Mutuo comune
	Arredo	10	giu-98	giu-98	+oneri urban.
	Pulizia	4	giu-98	giu-98	+alienaz.beni imm.
Stadio - Velodromo	Realizz.rete di smaltimento acque meteoriche, circolazione interna e zone di sosta e sistemaz. verde	34	ago-96	set-96	Oneri di urbanizz.
	Rif.recinzione V. Stadio, modifica allacc.to rete distrib.gas, paviment. parziale parcheggio interno	78	set-98	dic-98	Oneri di urbanizz.
	Smontaggio e trasporto pannelli di recinzione e fornitura e posa in opera rete di tamponamento	8	dic-98	dic-98	Avanzo di amm.ne
	Fornitura panche allenatori/riserve gioco calcio	17	set-00	set-00	Oneri di urbanizz.
	Ristr.tribuna nord, sost.cancelli, rifacimento recinzione impianto di atletica leggera lungo V. San Vito	400	dic-00	gen-01	Mutuo a totale carico del comune
	Riatto	1.650	lug-94	ago-95	Mut. reg+comune+on. urb.

Palestra Vallenoncello	Costruzione	1.990	dic-96	lug-97	Proprio
	Pavimentazione area esterna	17	set-97	dic-97	Proprio
	Rivestimento pareti infermeria	1	set-97	set-97	Proprio
	Copertura uscite sicurezza ed ingresso sede in società	8	nov-97	dic-97	Proprio
	Pulizia	4	dic-97	dic-97	Proprio
	Arredo	1	dic-97	nov-97	Proprio
	Trattamento antisdrucchiolo	2	giu-98	giu-98	Proprio
	Integrazione imp.elettrico con gruppi di prese industriali	9	feb-99	gen-99	Proprio
	Arrotondamento spigoli pannelli parapetti tribune	1	mag-99	mag-99	Proprio
	Sostituzione battiscopa e modifica casseporte interne	5	mag-99	mag-99	Proprio
	Trattamento protettivo travi di copertura a cielo scoperto	13	giu-00	giu-00	Oneri di urb.
	Parcheggio 53 posti prossimità pal.Vallenoncello	190	ago-00	dic-00	Proprio
	Palestra Villanova	Fissaggio finestra e revisione sistemi di attacco, movimentazione e bloccaggio finestre	3	mag-00	mag-00
Piscina	Sostituzione vetrate est, sud e ovest	98	mag-96	mag-96	Proprio
	Sostituzione caldaia	48	dic-99	nov-99	Proprio
Polisportivo Villanova	Manutenzione impianti di illuminazione spazi di attività	8	lug-00	ago-00	Oneri urb.
Polisp. e pal. Villanova V. Pirandello	Ristrutturazione ed ampliamento	1.250			Avanzo di amm.ne
Bocciodromo	Ristr.e ampliamento - 1° e 2° stralcio - L. 1.000.000.000	886	set-00	apr-01	Mutuo com.+oneri urb.
Campo Tennis Torre	Rifacimento pavimentazione	50	mar-96	mag-96	Oneri urbanizz.
Piastra Polivalente Via Beata Domicilla	Fornitura e posa in opera coppia porte calcio a cinque	1	nov-97	dic-97	Proprio
	Realizzazione recinzione	19	ago-98	set-98	Proprio
	Fornitura e posa in opera coppia porte calcio a cinque	2	gen-99	gen-99	Proprio
	Riempimento fori di alloggiamento impianto pallavolo e fissaggio coppia porte calcio a cinque	1	mag-00	mag-00	Oneri di urbanizz.
Polisportivo Torre	Realizzazione piastra polivalente esterna	50	apr-96	mag-96	Proprio
	Ristr.e ampliamento - 1° e 2° stralcio - L. 1.000.000.000	1.000	nov-99	gen-01	Proprio
	Pulizia tubazione irrigua	1	mar-00	gen-00	Oneri di urb.
■ Mandato 1993-1997	■ Mandato 1997-2001	TOTALE	11.246		

“Dovrà essere completato il convenzionamento già avviato con le società sportive cui affidare la gestione degli impianti che consente alle società stesse una migliore programmazione delle loro attività ed al Comune di alleggerire il proprio impegno trovando comunque custodi attenti del patrimonio della collettività”.

Per quanto riguarda gli impianti sportivi comunali, sempre nel corso del periodo di riferimento, parte degli stessi sono stati assegnati in gestione convenzionata ad Associazioni cittadine che ne curano l'apertura, la sorveglianza, la custodia, la pulizia, la chiusura e le manutenzioni ordinarie allo scopo di garantire una più ampia usufruibilità degli impianti stessi al pubblico rispetto ad una anche più economicamente dispendiosa gestione da parte di personale comunale. Alle Associazioni concessionarie di impianti sportivi il Comune eroga un contributo a parziale copertura delle spese di gestione. Attualmente gli impianti gestiti in convenzione sono n. 20 (57%) oltre due palestre del Palazzetto dello Sport, su un totale di n. 33 impianti.

IMPIANTI SPORTIVI IN CONVENZIONE	1993	1994	1995	1996	1997	1998	1999	2000
TOTALE COMPLESSIVO	2	2	6	9	13	17	20	22

Contr. per convenzioni e collaborazioni imp. sportivi	1993	1994	1995	1996	1997	1998	1999	2000	TOTALE
TOTALE COMPLESSIVO valore reale (in milioni di lire)	5,6	64	88,3	226,9	399,7	405	448,5	492,8	2.130,7

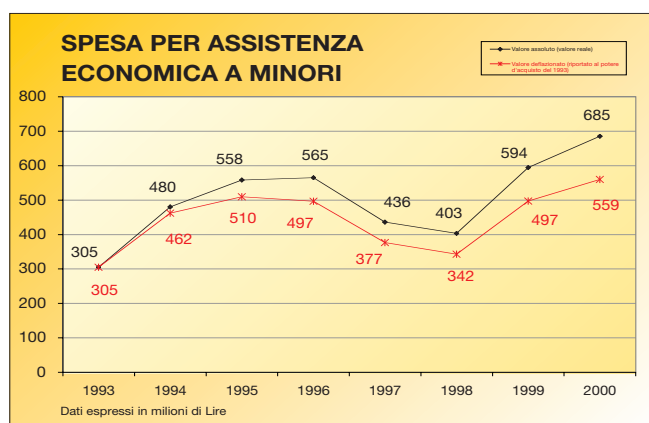
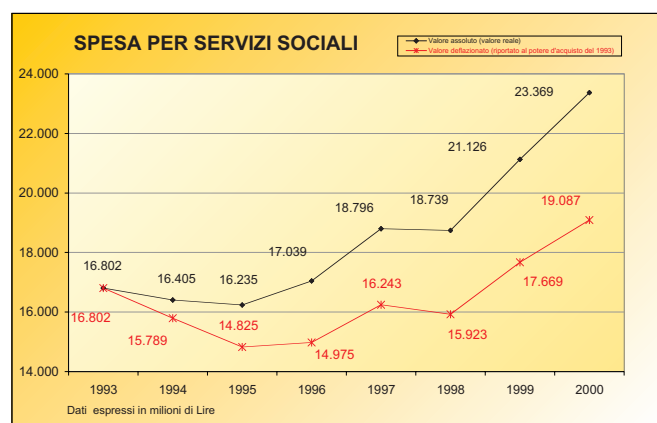
Dei 13 impianti non gestiti in convenzione, tre sono gestiti direttamente dal Comune con proprio personale (Parte del Polisportivo Ex-Fiera, parte degli impianti del Palazzetto dello Sport e la palestra della scuola elementare Collodi) mentre i restanti 10, oltre a tre palestre del Palazzetto dello Sport e a sei palestre dell'Ex Fiera, sono gestiti in collaborazione con altrettante Associazioni sportive cittadine. Gli impianti gestiti direttamente e quelli gestiti in collaborazione sono assegnati annualmente, dall'Ufficio Sport alle Associazioni che ne fanno richiesta per permettere lo svolgimento di attività sportive, allenamenti e gare di campionato.

SERVIZI SOCIALI

Documento di indirizzi 1997 - 2001: Il settore dell'assistenza *"...verrà per quanto possibile migliorato ponendo attenzione a tutti i servizi di cui esso è costituito."*

In conformità agli indirizzi programmatici si sono progressivamente potenziati i servizi in tutte le aree con forte richiesta di intervento "sociale": minori, giovani, handicap, anziani, sviluppando progetti, iniziative e servizi a favore delle categorie più deboli, soprattutto al fine di prevenire e non solo di intervenire nei diversi campi di disagio ed emarginazione. Come previsto dalla normativa, per migliorare il coordinamento degli interventi sociali sul territorio, nel luglio 1997 è stato costituito l'Ambito sociale urbano 6.5 per la gestione di materie a forte integrazione socio-sanitaria tra i comuni di Pordenone, Porcia, Cordons, San Quirino, Roveredo in Piano, dove il Comune di Pordenone è stato identificato quale Ente Gestore. Le risorse destinate all'area sociale sono state progressivamente aumentate nel corso del mandato con un incremento complessivo per l'esercizio 2000 del 13,6% su base 1993 (comparazione resa omogenea con la deflazione). Le aree che hanno beneficiato particolarmente degli aumenti sono quelle relative ai minori anziani e handicap in base a nuove progettazioni e finanziamenti.

SPESA PER SERVIZI SOCIALI																
(dati espressi in milioni di lire)																
	1993	1994	% Scost.	1995	% Scost.	1996	% Scost.	1997	% Scost.	1998	% Scost.	1999	% Scost.	2000	% Scost.	% Sc. su '93
Valore reale	16.802	16.405	-2,36	16.235	-1,04	17.039	4,95	18.796	10,31	18.739	-0,30	21.126	12,74	23.369	10,62	39,09
Valore deflaz.	16.802	15.789	-6,03	14.825	-6,11	14.975	1,01	16.243	8,47	15.923	-1,97	17.669	10,96	19.087	8,03	13,60



Gli indirizzi programmatici dell'Amministrazione, sia in sede di "programma di governo" che nelle successive relazioni previsionali, ai quali si è data fattiva risposta, sono stati schematicamente i seguenti:

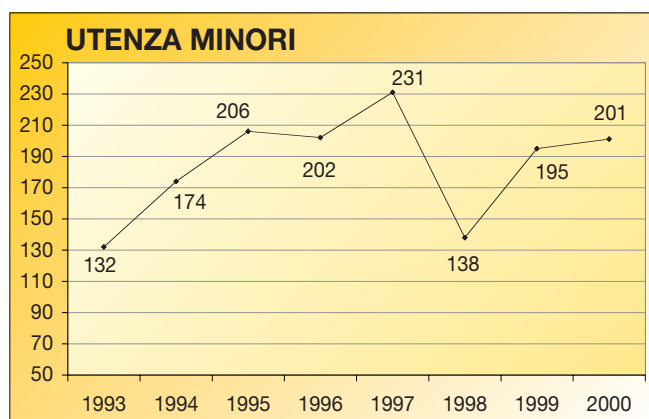
AREA MINORI E GIOVANI

Il programma di governo poneva *"attenzione del tutto particolare alle problematiche dei minori, mettendo in atto tutti i necessari accorgimenti per tutelarne il diritto ad una crescita equilibrata ed armoniosa, sia in quanto intrinsecamente dovuto, che socialmente utile,..... sarà studiata l'opportunità di realizzare una casa per la tutela dei minori abbandonati, in convenzione con i privati. Compatibilmente con le risorse finanziarie si potranno realizzare centri di aggregazione che permettano l'incontro e la socializzazione dei giovani favorendo gli scambi culturali e la creatività e di prevenire le devianze nei soggetti e nelle zone più a rischio"*.

AREA MINORI

Accanto all'attività ordinaria, con interventi diversi di sussidiarietà, inserimento in istituti, affidi, ecc., che ha visto un aumento della spesa dal 1997 al 2000 del 36% circa (dal 1993 al 2000 del 55% circa - vedi tabella) con una media annua di circa 185 casi trattati si sono sviluppati progetti importanti, quali:

- la campagna di sensibilizzazione e formazione di nuove potenziali famiglie disponibili all'affido di minori, attivata nei primi mesi del 2000 per tutti i Comuni dell'Ambito;
- le attività didattiche nelle scuole;
- l'attivazione di una convenzione per gestire situazioni problematiche di minori che devono essere allontanati dalla famiglia.



SERVIZIO NIDI

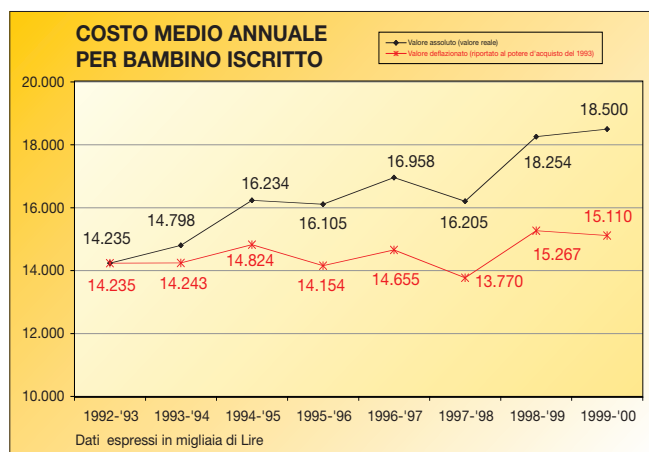
I due nidi ospitano 97 bambini di età compresa tra i 0-3 anni; sono inoltre garantiti 16 posti in convenzione con altre strutture (dal 1993 ad oggi la disponibilità è complessivamente aumentata di 28 posti). A fronte dell'aumento del numero delle domande di iscrizione è stata prevista la realizzazione di un **terzo Asilo nido** che contribuirà a un sensibile miglioramento del grado di soddisfacimento della domanda. Contemporaneamente si è puntato ad un miglioramento dell'efficienza del servizio, mantenendo sostanzialmente invariate le rette di frequenza, tramite analisi specifiche dell'attività.

ASILI NIDO Dati deflazionati espressi in migliaia di lire								
Anni scolastici	92-93	93-94	94-95	95-96	96-97	97-98	98-99	99-00
Numero medio bambini iscritti	93	93	92	95	94	97	97	97
Bambini iscritti in convenzione	0	0	0	0	11	12	16	16
Numero domande	192	168	179	163	203	185	196	220
% soddisfacimento domanda	48,44	55,36	51,40	58,28	51,72	58,92	57,65	51,36
Costo medio annuale per bambino iscritto	14.235	14.243	14.824	14.154	14.655	13.770	15.267	15.110

SUDDIVISIONE DOMANDE								
Anni scolastici	92-93	93-94	94-95	95-96	96-97	97-98	98-99	99-00
Riconferme	45	46	54	44	55	49	59	53
Residenti	140	118	112	111	136	131	129	152
Non residenti	7	4	13	8	12	5	8	15
TOTALI	192	168	179	163	203	185	196	220

Il costo medio annuo per bambino iscritto, riferito al 1999 è di 18,2 milioni di cui il 21,2% è a carico delle famiglie (rette) il 24,8% è finanziato con il contributo regionale, e il 53,9% è finanziato con i fondi comunali. Con un incremento marginale del costo medio annuo per bambino iscritto (+6% nel 1999 su base 1993 - dati resi omogenei con la deflazione) si è raggiunto un sensibile miglioramento della qualità del servizio monitorato con sondaggi effettuati anche dall'Amministrazione regionale.

COSTO MEDIO ANNUO PER BAMBINO (valore reale)	
Costo medio per bambino a.s. 1998-'99	18.254.000
di cui a carico famiglie	21,20%
di cui a carico Regione	24,85%
di cui a carico Comune	53,95%



Sono stati effettuati corsi di formazione sia per il personale che per i genitori e baby sitter. Nel 1999 sono stati attivati servizi integrativi al nido, quali il Centro Gioco Verde (prolungamento estivo del servizio) e il Centro Gioco Bambini, momento di aggregazione per bambini e adulti, che ha permesso di accogliere ulteriori 60 domande di famiglie residenti nell'Ambito urbano 6.5 (di cui oltre il 50% pordenonesi).

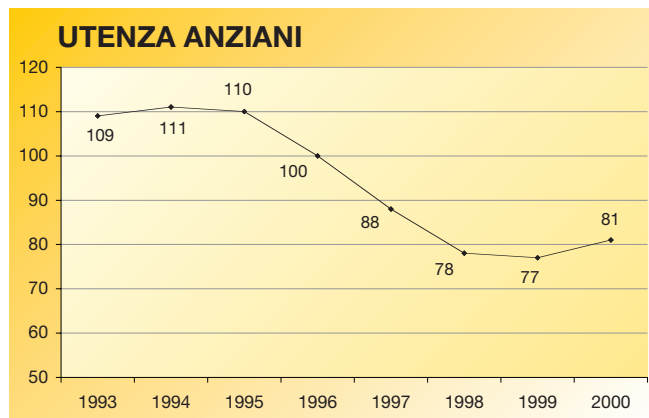
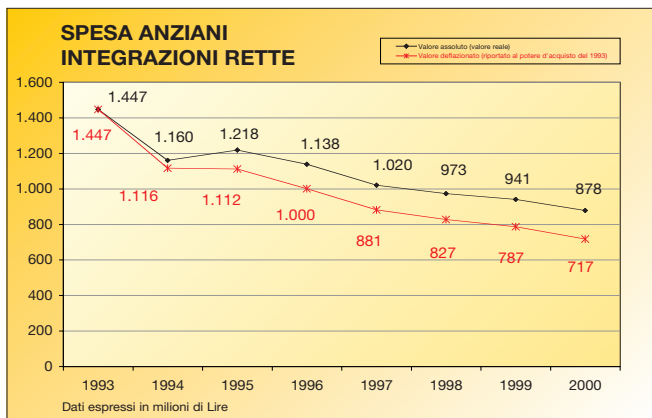
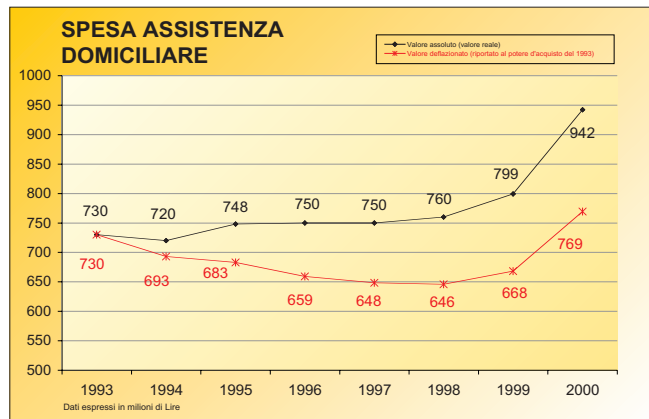
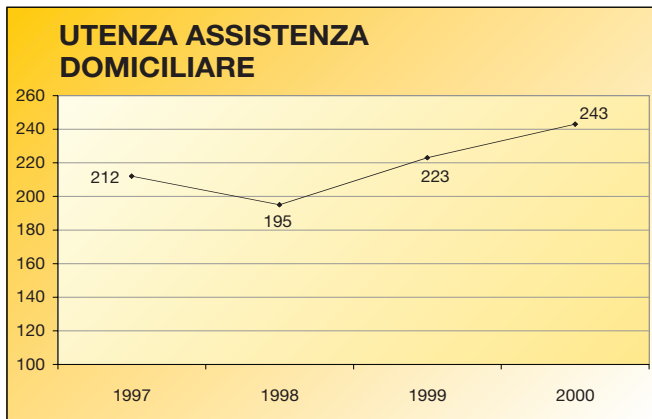
Sono stati organizzati laboratori diversi di creatività, narrazione, musica, ecc.). Il gradimento di questi servizi è stato dimostrato dall'aumento del numero di adesioni dal 1999 al 2000 per il Centro Gioco Verde da 43 a 50 iscritti, per il Centro Gioco Bambini da 67 a 78 iscritti (con una lista d'attesa ad oggi di 26 utenti per la riproposizione delle iniziative) e per l'asilo nido come evidenziato nelle tabelle. Nel 2000 sono stati introdotti i cibi "biologici" nelle mense. Il miglioramento complessivo della qualità del servizio, reso possibile dalla manutenzione straordinaria e dal rinnovo degli arredi interni ed esterni, verificato con i parametri stabiliti dalla Regione, ha comportato un aumento del 33% dei trasferimenti regionali, che porterà beneficio al bilancio complessivo.

AREA GIOVANI

Come programmato, sono stati sviluppati i Centri di Aggregazione Giovanile, da 2 a 3, mediante progressiva implementazione del numero di animatori (da 4 a 6) e del loro monte ore settimanale (da 17 a 23) e diversificazione delle attività. La frequenza giornaliera media è aumentata dal 1998 al 2000 di circa il 40%. È stato approvato e finanziato il nuovo progetto triennale 2000-2002 sulle tossicodipendenze e sono state attivate dal 1998 al 2000 n. 8 borse lavoro per minori in area penale.

AREA ANZIANI

"Verso gli anziani, soprattutto nei confronti di quelli in difficoltà, dovrà continuare l'attenta opera di tutela già avviata. In considerazione dell'innalzamento dell'età media e del sempre crescente numero di anziani presenti nella nostra comunità dovrà essere potenziata ancora l'assistenza domiciliare integrata come risposta al bisogno di aiuto dell'anziano coniugata con l'esigenza di mantenerlo quanto più possibile legato al proprio ambiente di riferimento.



È stato programmato il potenziamento dell'assistenza domiciliare come risposta al bisogno; si sono cercate collaborazioni con associazioni di volontariato attive sul territorio, nonché sviluppate attività volte alla valorizzazione dell'anziano. L'attività di tipo ordinario ha visto lo sviluppo del Servizio di Assistenza Domiciliare negli anni, sia come offerta di servizi, che come orario di servizio, oltre che come utenza e di concerto la diminuzione degli interventi di integrazione di rette in istituto.

Sono state sviluppate, inoltre, a favore degli anziani, altre attività ed iniziative, sia con fondi propri che con fondi regionali finalizzati:

valorizzazione dell'associazionismo nell'ambito del "progetto Anziani", attivato dal 1995, comprendente anche i soggiorni climatici;

organizzazione sperimentale di soggiorni climatici per persone parzialmente autosufficienti nel 2000, gestita con personale dipendente,

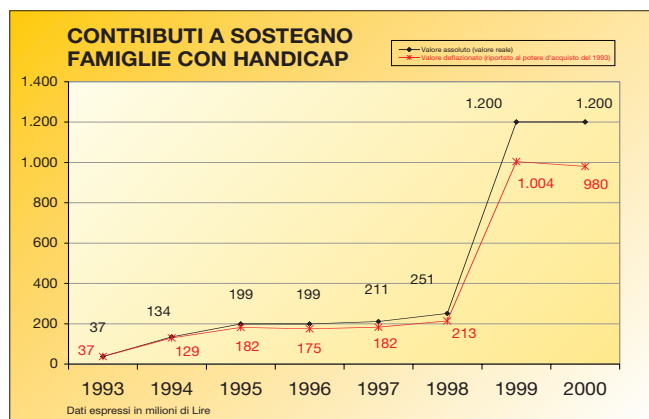
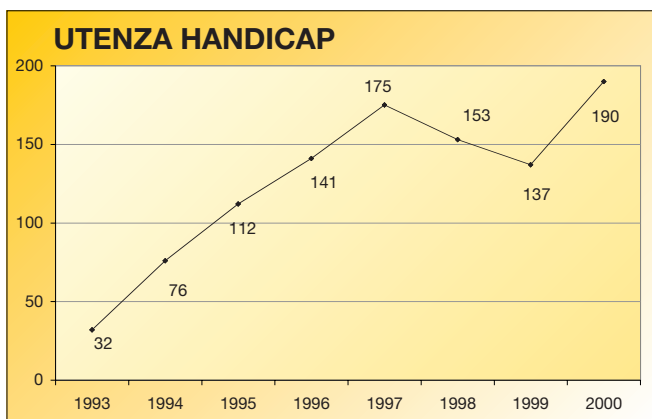
assegno di cura ed assistenza per favorire la permanenza in famiglia di persone a rischio di istituzionalizzazione.

progetto "Colora il tuo tempo", attivato nel 2000 e rivolto a tutti i cittadini ultrasessantacinquenni (circa 9.600) con iniziative di tipo socializzante e aggregativo.

AREA HANDICAP

"Ai disabili, in quanto soggetti deboli, verrà riservata la stessa attenzione che è stata data fino ad ora migliorando ove possibile il servizio. Continuerà l'opera di abbattimento delle barriere architettoniche e di sensibilizzazione ai problemi di questa fascia sociale."

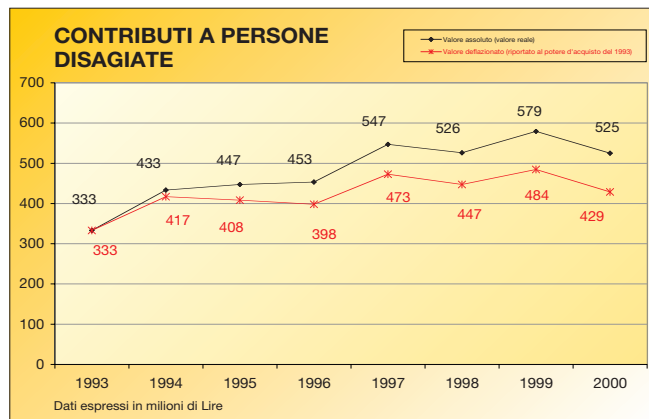
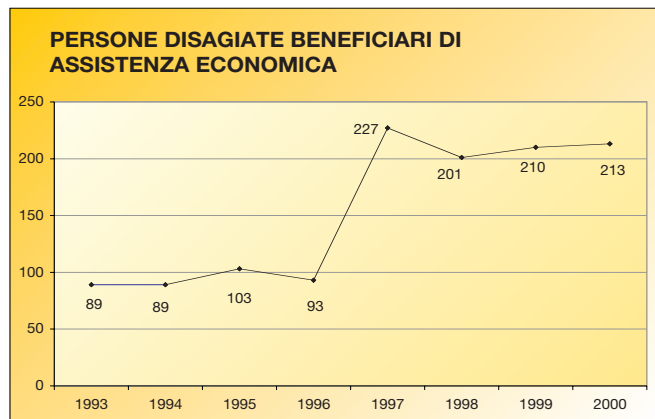
L'attività ordinaria ha visto il Settore impegnato a favore di circa 50 utenti in interventi diversi di sussidiazione; in servizi di assistenza scolastica, extrascolastica, socio-educativa, trasporti ed aiuto personale,



in progettazioni complementari finalizzate all'autonomia (10 nel 1999, 23 nel 2000), in supporto a progetti di superamento di barriere architettoniche (30 dal 1993 al 1999), nell'erogazione, come nell'area anziani, di assegni di cura e assistenza a famiglie che assistono al loro interno persone svantaggiate. I dati relativi agli esercizi 1999 - 2000 comprendono l'attività di Ambito a normativa modificata e con procedura in corso di applicazione.

AREA DISAGIO

"...potenziando i servizi sociali di base che devono essere dedicati a chi si trova in temporanea difficoltà, rifuggendo l'assistenzialismo"



Per le persone che si trovano in situazioni di "svantaggio sociale" sono state attivate commesse a cooperativa sociale per permettere l'inserimento lavorativo di 3-4 soggetti ogni anno.

Con fondi regionali sono stati effettuati interventi nell'area penale per la formazione professionale intra ed extramuraria di soggetti con provvedimenti restrittivi della libertà personale o con misure alternative alla detenzione.

Con fondi statali e regionali sono state erogate nel 2000 sovvenzioni per affitti onerosi e assegni di maternità e per nuclei familiari numerosi.

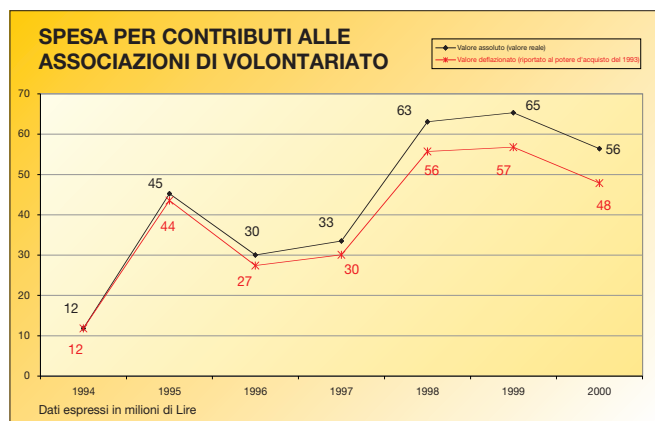
Nel 1997 è stato attivato un Centro di Prima Accoglienza per soggetti extracomunitari in via Prata.

L'attività ordinaria ha inoltre compreso interventi diversi di sussidiazione inserimenti in istituti per situazioni particolarmente critiche con una spesa di 96 milioni nel 2000, reperimento di risorse alloggiative, erogazione di pasti e sostegno psico-sociale.

"Si cercheranno collaborazioni con associazioni di volontariato attive sul territorio mediante le quali estendere le attività di assistenza aumentandone l'efficacia ed anche attività volte alla valorizzazione dell'anziano."

Sono stati effettuati interventi di promozione e sostegno nel campo dell'associazionismo e del volontariato, mediante collaborazioni diverse esplicitate anche con convenzionamenti. Con fondi correnti tra il 1999 e il 2001 è stata data attuazione ad interventi di solidarietà internazionale per un importo complessivo di 450 milioni, in particolare nel 1999 e 2000 sono già stati destinati 300 milioni (non compresi in tabella) alla realizzazione di **pozzi nel sud del Sudan**.

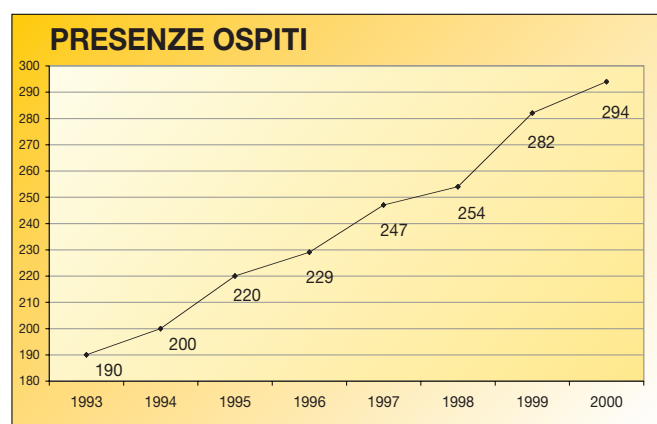
CONTRIBUTI ALLE ASSOCIAZIONI DI VOLONTARIATO	1993	1994	1995	1996	1997	1998	1999	2000	TOTALE
TOTALE COMPLESSIVO valore reale (in milioni di lire)	11,8	45,2	30,0	33,5	63,1	65,3	56,4	305,3	610,6



Casa Serena

Nel corso di questi ultimi anni è aumentata la capacità ricettiva della struttura. Attualmente sono disponibili 274 posti letto rispetto ai 190 del 1993. Oltre alla ristrutturazione edilizia, sono stati creati servizi più qualificati e più specifici e si è provveduto a riorganizzare anche il tipo di gestione

PRESENZE OSPITI						PERSONALE IN SERVIZIO		
Tipologia ospite	Autosuf.	Non autos.	Nucleo protetto	Cen . diurno R.N.A.	Totali	Dipendente	Appalto	Totale
1993	60	130			190	80,5	28,7	109,2
1994	63	137			200	74,5	43,9	118,4
1995	41	179			220	87	38,7	125,7
1996	34	195			229	92,34	44,6	137
1997	31	199		17	247	90	43,9	133,9
1998	31	195	11	17	254	81	59	140
1999	26	211	20	25	282	82,25	73,9	156,15
2000	26	228	20	20	294	81	72	153

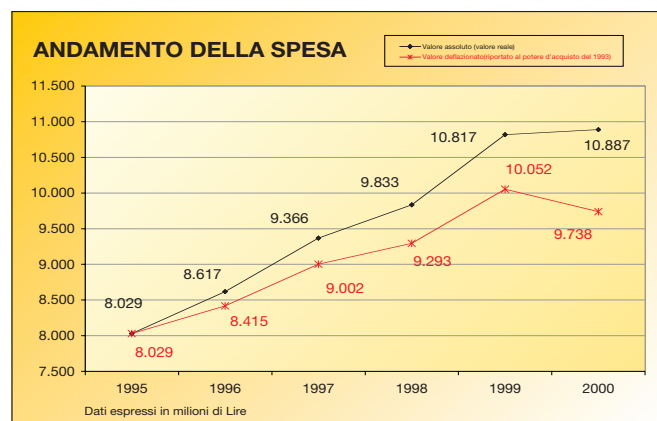


Uno dei servizi più importanti è il Centro Alzheimer inaugurato nell'aprile del 1998, in grado di accogliere 20 ospiti e di cui si sta progettando il raddoppio.

Il Centro Diurno Riabilitativo aperto nel 1997 ed in grado di ospitare un massimo di 25 utenti, fornisce l'assistenza diurna agli anziani mentre il "Pensionato soggiornisti", che nel 1995 contava 30 posti letto già dal 1996 si è attestato a 54 posti. Tra il 1998 ed il 1999 uno degli obiettivi primari della struttura è stato quello accorpate in due unici e specifici appalti i "servizi alberghieri" e i "servizi diretti alla persona".

La durata degli appalti per sei anni consente di prestare continuità relazionale ospite/operatore, maggior presenza di figure professionali (infermieri professionali), minore costo dell'appalto con reimpiego delle risorse risparmiate nella stessa struttura, minori spese nell'elaborazione dei contratti.

RIEPILOGO BILANCI FINANZIARI 1995-2000												
(dati espressi in milioni di lire) vengono tralasciati i dati relativi al '93-'94 in quanto non omogenei nei servizi forniti												
	1995	1996	% Scost.	1997	% Scost.	1998	% Scost.	1999	% Scost.	2000	% Scost.	% Sc. su '95
ENTRATA	7.642	7.938	3,87	8.088	1,90	9.075	12,20	10.086	11,14	9.657	-4,25	26,37
	7.642	8.128	6,36	8.415	3,53	9.602	14,11	10.853	13,03	10.797	-0,52	41,29
SPESA	8.029	8.415	4,81	9.002	6,98	9.293	3,23	10.052	8,17	9.738	-3,13	21,28
	8.029	8.617	7,32	9.366	8,69	9.833	4,99	10.817	10,01	10.887	0,65	35,60
SPESA INVESTIM.	2.100	82	-96,09	98	19,52	66	-32,52	3.429	5.083,31	485	-85,86	-76,92
	2.100	84	-96,00	102	21,43	70	-31,37	3.690	5.171,43	542	-85,31	-74,19



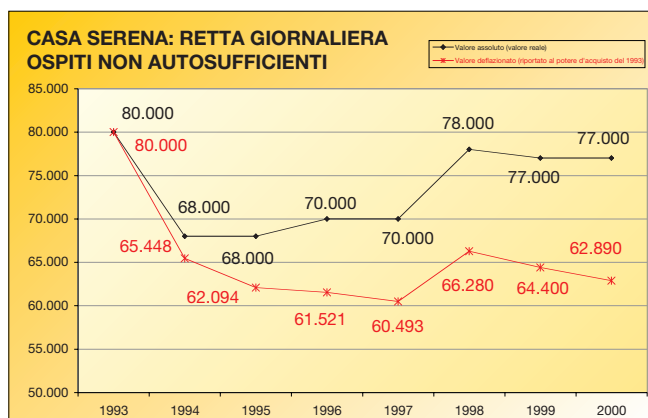
Molto è stato investito nella riqualificazione professionale del personale collaborando con altre istituzioni e organizzando corsi per volontari che assieme al personale dipendente contribuisce alle numerose attività della Casa.

Nel complesso i servizi sono aumentati in qualità e quantità, mantenendo il costo che ogni ospite deve sostenere per il soggiorno in struttura quasi allo stesso livello se non addirittura registrando una leggera diminuzione (-3,7%).

In termini deflazionati l'ospite paga oggi il 21,4% in meno di quanto pagava nel 1993.

EVOLUZIONE RETTE PERIODO 1993/2000			
	Retta giorn. ospiti autosufficienti	Retta giorn. ospiti non autosufficienti	Retta giorn. ospiti pensionato
1993	46.000	80.000	80.000
1994	46.000	68.000	68.000
1995	46.000	68.000	68.000
1996	49.000	70.000	72.000
1997	49.000	70.000	72.000
1998	57.000	78.000	80.000
1999	60.000	77.000	79.000
2000	60.000	77.000	79.000

Al Centro sociale per Anziani di Torre, struttura "aperta" prettamente residenziale composta da 18 appartamenti e 6 camere, risiedono anziani autosufficienti che partecipano attivamente alle attività e ai servizi organizzati dalla Casa Serena.



LAVORI PUBBLICI

APPALTI DI LAVORI PUBBLICI			
Anni	N. appalti	N. medio invitati e partecipanti	N. medio offerenti
1994	26	25	7
1995	26	31	7
1996	28	31	10
1997	20	25	8
1998	7	37	11
1999	22	17	5
2000	38	21	4

Sistema informativo territoriale

“... la creazione della banca dati del territorio permetterà di interconnettere tutti i momenti di gestione delle risorse..”

È stato istituito il settore S.I.T. ed approvato il progetto relativo, finalizzato a rendere disponibili le banche dati comunali nel più breve tempo possibile, ottimizzando la dotazione di strumentazione informatica comunale e la formazione del personale. È stata conclusa la digitalizzazione del Piano Regolatore in ambiente Autocad predisposta coerentemente con il disegno logico e fisico della apposita banca dati. Sono in fase di conclusione le operazioni per la pubblicazione del Piano Regolatore in internet, la formazione del grafo stradale, l'inserimento dei numeri civici ed il collegamento alla banca anagrafica. È stata redatta ed approvata in sede locale la convenzione con il Ministero delle Finanze per l'informatizzazione dei dati e delle tavole catastali

Parchi e verde pubblico

“.. dovrà continuare quella robusta politica di acquisizione e di preparazione e manutenzione del verde pubblico che è stata operata nel nostro precedente mandato”.

La pianificazione urbanistica approvata ha disegnato un sistema delle aree verdi di valenza strutturale per la città individuando tipologie differenziate per funzioni ed usi nel rispetto delle valenze naturalistiche e morfologiche degli ambiti, proponendo il recupero di parti urbanizzate degradate.

“... importanza basilare per un vivere di qualità all'interno di un centro urbano”.

In conformità al disegno generale si è realizzata l'apertura di sei nuovi ambiti di aree verdi ad uso pubblico quali il parco di S. Valentino, parco Marchi, parco di via Reghena, **parco “laghetti di Rorai”**, area verde del Sacro Cuore, area verde di via Murri - via Gemelli per una superficie complessiva di 153.660 mq. (di cui 28.000 mq. relativi al parco Laghetti di Rorai) e una spesa complessiva di 7,5 miliardi (di cui 550 milioni relativi ai Laghetti). Cospicua è stata l'attività di riqualificazione attraverso l'approvazione di progetti specifici rivolti soprattutto ad attrezzare aree verdi interne all'insediamento residenziale urbano. La manutenzione delle aree verdi esistenti che attualmente hanno una dimensione di circa 360.000 metri quadrati è affidata ad un'azienda municipalizzata, la cui attività è costantemente monitorata.

Urbanistica

“... La struttura della città è ormai definita da tanti studi e piani: da quello del traffico e quello ambientale, dei parchi, dei parcheggi, degli insediamenti produttivi e commerciali, del sistema idraulico, ecc. Oggi serve dotarsi di una strumentazione più snella ed efficace, in grado di adattarsi nel tempo. Affermare la centralità di Pordenone significa proporre un nuovo modello urbano.”

Sono stati approvati diciassette nuovi piani di recupero e particolareggiati, aggiornati nove, attivati otto piani d'iniziativa privata relativi sia a zone residenziali che produttive. È stato redatto, con incarico esterno il progetto di piano di recupero del Centro Storico - corso Vittorio Emanuele - secondo gli indirizzi della Giunta comunale. Il piano regolatore è stato aggiornato per recepire di volta in volta progetti di opere pubbliche ed introdurre nuovi servizi. Con la variante al P.R.G. n° 33, è stato rivisitato il dimensionamento delle previsioni residenziali e sbloccate alcune situazioni vincolanti che impedivano l'attivazione di piani urbanistici esecutivi sia d'iniziativa pubblica che privata. Tra i principali piani di settore si evidenziano il nuovo Programma Urbano dei parcheggi, le modalità per la monetizzazione dei parcheggi in area centrale, l'accordo di programma per l'ambito di via Candiani, il piano cimiteriale. Sono stati redatti gli atti urbanistici di indirizzo; tra i più rilevanti si segnalano le richieste di autorizzazione regionale per le zone H.C. dei centri commerciali, l'individuazione della sede per il carcere circon-

dariale. Dieci anni dopo l'approvazione del P.R.G. di Pordenone, si è verificata la necessità di carattere impositivo di rileggere le previsioni relative al disegno dei servizi. Con l'approvazione della variante generale di reiterazione dei vincoli urbanistici è stata colta l'occasione per una verifica sull'attualità degli obiettivi di piano e per un approccio alla progettazione della sostenibilità delle scelte urbanistiche attraverso una lettura dei valori ambientali, ecologici, dei fattori di rischio, ma anche dei fattori sociali e delle valutazioni dei costi economici.

STRUMENTI URBANISTICI APPROVATI DAL 1993 A GIUGNO 1997				
VARIANTI AL P.R.G.C.		PROGRAMMI O PIANI DI SETTORE	PIANI PARTICOLAREGGIATI	PIANI DI UTILIZZO
N.	DESCRIZIONE	DESCRIZIONE	DESCRIZIONE	DESCRIZIONE
22	Progetto del nuovo stadio di calcio- primo intervento D.C.C. n°21/1995	Delimitazione dei centri abitati art.3 e 4 del D.L.vo 285/92 D.G.C. n.1060/1993	P.R. n° 2 del Teatro Verdi D.C.C. n° 138/1994	Prog.unitario di massima- Area Sud Centro Storico D.C.C. n° 112/1994
25	Nuovo impianto per lo smaltimento R.S.U. in località Vallenoncello D.C.C n°104/1994	Delimitazione per "Deroga all'osservanza delle prescrizioni per le zone sismiche" D.C.C. n°33/1994	P.R. n° 3 di San Carlo D.C.C. n° 56/1994	Piano di utilizzo di Via delle Grazie D.G.C. n°806/1995
26	Risanamento e recupero ambientale della discarica R.S.U. in località Vallenoncello D.C.C. n°96/1995	Aggiornamento P.U.P. - L.122/89 D.C.C. n°134/1995	Variante n°1 al P.R. n°11 Vallenoncello Via Dogana D.C.C. n°95/1994	
27	Individuazione di una zona A/CC per la sede della CRI D.C.C. n°96/1994	Piano cimiteriale D.C.C. n°58/1996	P.R. n°21 di Borgomeduna D.C.C. n°58/1994	
28	Modifiche alla zona D1a ed inserimento del tracciato della A28 - D.C.C. n° 100/1995		Variante n°1 al P.R. n°21 di Borgomeduna D.C.C. n°146/1994	
29	Individuazione di un'area da destinare per la sede universitaria D.C.C. n°144/1994		P.R. n°22 di Via Cappuccini D.C.C. n°16/1994	
30	Stralcio della zona H4 dal P.A. n°76 D.C.C. n°13/96		P.R. n°29 di Via Candiani D.C.C. n°45/1994	
31	P.R.U. di Torre, progettazione di opere di Urbanizzazione D.C.C. n°55/1995		Variante n°4 al P.I.P. sud di Vallenoncello D.C.C. n°142/1994	
32	Approvazione del progetto per uffici Regionali D.C.C. n°126/1996		Variante n°5 al P.I.P. sud di Vallenoncello D.G.C. n°1628/1995	
33	Modifica al dimensionamento di alcuni P.R.P.C. D.C.C. n°117/1996		Variante n°1 al P.R. n°10 di Vallenoncello Centro D.C.C. n°16/1995	
35	Ampliamento cimitero di Villanova D.C.C. n°125/1996		P.R. n°17 di Via Vallona D.C.C. n°133/1995	
	Direttive per la variante conseguente alla decadenza dei vincoli urbanistici D.C.C. n°44/1995		Variante n°1 al P.R. n°8 di Vallenoncello Sud D.C.C. n°15/1995	
	Direttive per le varianti al P.R.G.C. art. 31 della L.R. 52/91 D.C.C. n° 22/1995		P.I.P. Sud Vallenoncello Richiesta di prev. Autoriz. Regionale per la variante n°3 al P.I.P. D.C.C. n°52/94	
			Variante n°3 al P.I.P. sud di Vallenoncello D.C.C. n°101/1995	
			P.I.P. C.C.I. Villanova Richiesta di prev. Autoriz. Regionale per la reiterazione del P.P. D.C.C. n°62/1995	
			Variante n°1 al P.R. n°26 area ex Pasquotti (I.A.C.P) D.C.C. n°19/1996	
			Variante n°1 al P.P. della zona produttiva D1b Savio D.C.C. n°21/1996	

"... Sarà dato corso ad una drastica semplificazione normativa.."

Attraverso un nuovo corpo normativo, la costruzione di programmi di settore, il confronto con esperti di più discipline, si è inteso costruire un quadro di riferimento urbanistico attendibile che, se monitorato e costantemente aggiornato, potrà costituire una base comune delle conoscenze utili a rendere compatibile il tempo che intercorre tra decisione e realizzazione degli interventi sul territorio. Con la Variante n° 43 è stato reimpostato tutto il corpo delle norme urbanistiche con l'obiettivo di renderle di più agevole lettura ed applicabilità; contestualmente è stato riscritto ed approvato il regolamento edilizio.

STRUMENTI URBANISTICI APPROVATI DA LUGLIO 1997 AD APRILE 2001

VARIANTI AL P.R.G.C.		PROGRAMMI O PIANI DI SETTORE	PIANI PARTICOLAREGGIATI	PIANI DI UTILIZZO
N.	DESCRIZIONE	DESCRIZIONE	DESCRIZIONE	DESCRIZIONE
	Direttive per l'individuazione della nuova sede del carcere circondariale D.C.C. n°8/99	Cimitero di Rorai Grande modifica della fascia di rispetto cimiteriale D.C.C. n°44/98	Variante n°6 al P.I.P. sud di Vallenoncello D.G.C. n°801/1997	Piano di utilizzo della parrocchia di Sant'Agostino D.C.C. n°18/1997
	Integrazione della D.C.C. n°8/99 individuazione nuova sede del carcere D.C.C. n°17/99	Regolamento edilizio D.C.C. n°70/99	Variante n°7 al P.I.P. sud di Vallenoncello D.G.C. n°1052/1997	Piano di utilizzo dell'area denominata "Sporting Park Pordenone" D.G.C. n°398/1999
34	Individuazione zona Hc in via Aquileia D.C.C. n°111/2000	Aggiornamento del P.U.P. approvato con D.C.C. n°134/95 D.C.C. n°28/2000	P.R. 18 della Stazione D.C.C. n°65/1997	Piano di utilizzo dell'ambito della Santissima D.C.C. n°739/1999
36	Approvazione Teatro Verdi D.C.C. n°5/1999	Richiesta di sovvenzione L.R. 2/83 e L.R. 18/86 D.G.C. n°186/2000	P.R. n°13 di via Mazzini D.C.C. n°68/1997	
37	Approvazione progetto "lavori di manutenzione stradale..." Via Stradelle" D.C.C. n°2/1999	Modalità per la monetizzazione dei parcheggi in area centrale D.C.C. n°85/2000	Variante n°8 al P.I.P. sud di Vallenoncello D.G.C. n°72/1998	
38	Consequente alla decadenza dei vincoli urbanistici D.C.C. n°73/1999		Variante n°9 al P.I.P. sud di Vallenoncello D.G.C. n°238/1998	
39	Approvazione progetto "Ampliamento cimitero di Torre" D.C.C. n°3/1999		Variante n°1 al P.R. n°17 di via Vallona D.C.C. n°83/1999	
40	Progetto per la realizzazione del parco di San Valentino D.C.C. n°54/1997		P.R. n°31 di Largo San Giovanni D.C.C. n°84/1999	
41	Costruzione parcheggi lato ovest della Fiera di Pordenone D.C.C. n°69/1999		P.P. di Torre Nord D.C.C. n°86/1999	
42	Approvazione progetto "...edificio per la Questura" D.C.C. n°98/1999		P.A. n°43 di Viale Dante area ex consorzio Agrario D.C.C. n°92/1999	
43	Nuove norme tecniche di attuazione D.C.C. n°48/2000		P.A.A n°44 di Vallenoncello ex Altan D.C.C. n°30/1999	
44	Piscina comunale di Viale Treviso D.C.C. n°101/2000		P.A. n°45 di Via Amalteo D.C.C. n°66/1999	
45	Zona H2 di Via Udine D.C.C. n°89/2000		P.R. n°14 di San Giorgio D.C.C. n°49/2000	
46	Zone con destinazione produttiva e commerciale D.C.C. n° **		P.R. n°16 di Via Bertossi D.C.C. n°53/2000	
47	Consequente all'aggiornamento del P.U.P. D.C.C. n°84/2000		P.R. n°1 di Rorai Grande D.C.C. n°52/2000	
48	Aggiornamento quote parcheggio in area centrale D.C.C. n°140/2000		P.R. n°27 di Via Stradelle D.C.C. n°35/2000	
	Richiesta di autorizzazione preventiva regionale per la zona Hc-ambito ex Amman D.C.C. n°95/1999		Variante n°1 al P.R. n°22 di Via F.lli Bandiera D.C.C. n°88/2000	
49	Introduzione zona Hc in ambito ex Amman D.C.C. n° *		P.R. n°32 di Via Caboto D.C.C. n°105/2000	
50	Allargamento del sottopasso di Via Cappuccini D.C.C. n° 124/2000		P.R. n°33 di Via Mestre D.C.C. n° 129/2000	
51	Individuazione nuove aree per opere pubbliche D.C.C. n°*		Nuovo P.I.P. - C.C.I. di Villanova D.C.C. n°36/2000	
52	Consequente al nuovo P.R. del C.S. D.C.C. n°*		Variante n°2 al P.R. 17 di Via Vallona D.C.C. n°**	
54	Variante alle norme tecniche di attuazione D.C.C. **		Variante n°2 al P.R. 21 di Borgomeduna D.C.C. n°**	
55	Introduzione zona HC "ambito emmezeta" D.C.C. **		Variante n°1 al P.R. 2 del Teatro Verdi D.C.C. n°*	
			Variante n°1 al P.R.3 di San Carlo D.C.C. n°127/2000	

* iscritte all'o.d.g. del C.C. ma non ancora approvate (al 29.01.2001 da aggiornare) ** in fase di ultimazione (al 29.01.2001 da aggiornare)

Viabilità

PIANO URBANO PARCHEGGI

Si è proceduto a concretizzare quanto approvato con D.C.C. n. 134 del 21.12.1995 con la redazione degli elaborati progettuali necessari alla realizzazione di due importanti parcheggi localizzati presso via Candiani (retro della stazione ferroviaria) e presso via Oberdan (retro Banco di Sicilia). Le localizzazioni delle due opere sono il risultato degli studi e delle indagini sul traffico che l'Amm. Comunale ha condotto con particolare riferimento alle aree centrali e semicentrali della Città. Le aree prescelte sono localizzate lungo le arterie principali di forte scorrimento del traffico cittadino (via Cappuccini per il parcheggio di via Candiani e via Oberdan per l'omonimo parcheggio) e consentono un facile collegamento, anche pedonale, col centro cittadino.

SITUAZIONE PARCHEGGI 2001	
Via Oberdan	380
Via Montereale	492
Via S. Giuliano (Santissima)	94
Stazione Ferrovia	364
Via Candiani	412
TOTALE	1.742

La tipologia scelta per i parcheggi è del tipo a rotazione interna, prevedendo un forte utilizzo da parte degli utenti degli insediamenti terziari delle zone e del centro Città. I dati dimensionali e qualitativi più significativi dei due parcheggi possono essere così riassunti: parcheggio di via Oberdan: superficie del terreno mq 5.295; superficie lorda totale della struttura multipiano (1 piano interrato, 1 piano seminterrato, 1 piano in elevazione) mq 11.451; parcheggio di via Candiani: superficie del terreno mq 5.478; superficie lorda totale della struttura multipiano (2 piani interrati, 1 piano terra) mq 12.197. I parcheggi saranno realizzati in due anni, prevedendo il completamento delle opere e quindi la loro fruizione nell'estate del 2003. Durante il periodo di realizzazione del parcheggio di via Oberdan, sarà disponibile gratuitamente, come parcheggio alternativo a quello attualmente presente e che sarà interessato dai lavori, un'area nei pressi della Stazione ferroviaria denominata ex scalo merci. Per la gestione dei parcheggi l'Amministrazione comunale ha redatto uno studio nel dicembre 1999, che prevede l'ipotesi di una S.p.A. a prevalente capitale pubblico denominata "Pordenone Parcheggi", in grado di ottimizzare le risorse economiche derivanti dalle entrate di tutti i parcheggi cittadini per poter garantire con efficienza, efficacia ed economicità gli investimenti su nuove realizzazioni a servizio della collettività (parcheggi, segnaletica verticale ed orizzontale, semafori, viabilità, ecc.). Per quanto riguarda la viabilità, tra il 1993 e il 2000, sono stati asfaltati complessivamente 61,4 Km. di strade.

OPERE DI MANUTENZIONE O NUOVI INTERVENTI SU VIABILITÀ E PARCHEGGI (dati espressi in milioni di lire)					
Opera	Descrizione	Importo	Inizio Lavori	Fine Lavori	Tipo Finanziamento
Percorso pedonale via delle Grazie	Lavori di costruzione del percorso Pedonale in prossimità del sottopasso Di via delle Grazie	256	apr-96	mar-97	Contributo + proprio
Via Prasecco e via Pravalton	Sist. v.Pravalton e allargamento v.Prasecco	500	giu-00	gen-01	Proprio
UMI 5-6-7	Realizz. opere urbanistiche varie: pista ciclo pedonale e nuova arteria parallela via Udine - rete fognaria-illumin.-lavori sistem.	990	dic-00	mag-01	Mutuo cc.dd.pp
Via Pinali e UMI 4	Collegamento del tronco stradale esistente con il nuovo parcheggio ATER	81			
Parcheggio Santissima	Realizz. parcheggio a pettine per 94 posti-auto	450	mag-01	mar-02	Monetizz. parcheggi ring
Sottopasso Via Levade	Realizz. sottopasso con sistema prefabbricato	2.950			Mutuo e contr. FF.SS
Viale Martelli	Allargamento ponte Amman, sist. incroci tra v.le Martelli, v.Revedole, V.Del Maglio e v.Riviera del Pordenone, con allargamento carreggiata sino piazza Borgomeduna. Pista ciclabile pedonale con attraversamento Noncello.	5.400	apr-89	ott-96	Contributo (ante 1993)
Piazza Risorgimento	Rifacimento e sist. pavimentazioni p.zza Risorgimento, v.le Trento, v.le Trieste, v.S.Caterina, v.F. Bandiera	120	set-94	giu-95	Contributo (ante 1993)
Anello circolatorio	Interventi per la regolarizzazione dei semafori, lavori su aiuole, segnaletica, ecc.	350	giu-95	gen-96	Proprio
Vicolo delle Acque	Rifacimento della fognatura, dell'acquedotto, Telecom, Gas e pavimentazione in pietra	638	giu-96	mag-97	Proprio
Piste ciclabili area centrale	Esecuzione di opere edili e di opere di segnaletica orizzontale e verticale nel centro cittadino	100	dic-96	mar-97	Proprio
P.zza XX Sett. - P.zza Cavour - corso Mazzini - corso Garibaldi	Realizz. reti tecnolog. mancanti paviment.arredo (1°stralcio)	5.850	lug-00	apr-01	Proprio + contributo
	Realizz. reti tecnolog. mancanti paviment.arredo (2°stralcio)	5.150	feb-01	set-01	Fondi propri
Sottopasso Via Cappuccini	Costr. due sottopassi e conserv. manufatto esistente	4.000	ago-00	set-01	Contr.reg.+fondi propri
Parcheggio Via Montereale	Parcheggio con 492 posti in prossimità Ospedale Civ.	1.300	mar-96	apr-97	Proprio
Via Roveredo	Illuminazione pubblica - consorziale danni tromba d'aria	67	giu-00	lug-00	Proprio
Sottopasso di via Fontanazze	Sist. roggia Ramengole e costr. sottopasso e sistem. viabilità circostante - II° Appalto	7.233	mar-97	apr-01	Contributo + proprio
Interventi di viabilità	Interventi su alcuni tratti di viabilità di Vallenoncello e sistemazione dello sbocco di via Polcenigo e via Castel-franco su v.le Venezia	339	ott-92	mar-94	Contributo (ante 1993)

Largo Cervignano	Ristr.sistem. arredo L.Cervignano area mq. 5000	1.028	feb-96	gen-97	Proprio
Opere Urb. Rorai Grande	Mrciapiedi piste ciclabili pubblica ill. V.Valle V.Dogana	2.800	feb-01	lug-01	Proprio
Riqualificazione urbana in Rorai Grande	Opere di urb.zona compresa tra v.Maggiore dall'incrocio con via Montello fino all'incrocio con via dell'asilo e vicolo Vivuola, e v.Abba dall'incrocio con v.Maggiorefino all'ingresso sud della Media I. Nievio	1.050	feb-01	lug-01	Contributo regionale
Sottopasso v.Cappuccini	Allargamento del sottopasso sist. viabilità	4.000	set-00	2001	Contributo + proprio
Via Nuova di Corva	Realizzazione di due bretelle pedonali che collegano la pista ciclabile v.Nuova di Corva con quella V. Manzoni	2.275	mar-93	giu-96	Contributo (ante 1993)
Villanova e S.Gregorio	Sist. rifacimento del tratto stradale che va dal sottopasso ferroviario a villa Fantin. Il rifacimento oltre alla fognatura bianca comprende un sottopasso stradale che elimina l'incrocio a raso in corrispondenza di via Manzoni	2.700	mag-93	ago-95	Contributo (ante 1993)
Via Del Bosco e Via Onesti	Rettifica sede stradale con opere accessorie per via del Bosco. Predisposizione impianti fognatura e ill. v.Onesti.	753	set-00	mar-01	Mutuo CC.DD.PP
Parch. pal.Vallenoncello	Parcheggio con 53 posti in prossimità palestra	190		dic-00	Mutuo CC.DD.PP
Completamento opere di urbanizzazione zona P.I.P. di Vallenoncello	Opere di urbanizzazione primarie illuminazione stradale su tre nuovi tratti stradali in zona P.I.P.	2.750	nov-00	ott-01	Proprio
Opere di urb. zona ex P.I.P. di Vallenoncello	Sistemazione e riqualificazione di alcune strade in zona industriale P.I.P. per normative vigenti	2.000			Proprio
Riqualificazione della strada di accesso a Vallenoncello	Asfaltatura, marciapiedi, pista ciclabile, superamento barriere architettoniche, illum.,scolo acque arredo urbano strada acc. Vallenonc. (v. Dogana,v. Segaluzza,v. Valle,v. Vallenoncello	2.800	feb-01	lug-01	Mutuo CC.DD.PP
Piazza Torre	Realizzazione Piazza	2.000	ago-00	mar-01	Proprio + contributo
Via D'Annunzio	Sist. ed allargamento di un tratto di via D'Annunzio	101	mag-93	ott-93	Proprio
Via Stradelle	Sist.allargamento sede stradale imp.ill.fognatura parz.	938	feb-00	set-00	Proprio + contributo
Ponte e passerella ciclopedonale fiume Noncello a Torre	Realizzazione dell'oggetto	890	apr-01	apr-02	Contributo regionale + fondi propri
Impianti vari	Rifacimento ed ammodernamento degli impianti nelle Circoscrizioni cittadine	1.199	mar-97	set-97	Proprio
	Illuminazione pubblica strade cittadine 500 ML	500	in approv.		Mutuo
	Illuminazione pubblica via Monteverdi – vial Grande	110	ott-00	gen-01	Proprio
Segnaletica stradale	Esec. rifacim.segnaletica orizz. in alcune zone della città	30	feb-95	lug-96	Proprio
	Interventi sull'anello circolatorio ed alcune zone cittadine	150	mar-95	set-95	Proprio
	Esec. rifacim.segnaletica orizz. in alcune zone della città	51	ott-95	gen-96	Proprio
	Manutenzione straordinaria in varie zone cittadine	550	ott-96	mag-97	Proprio
	Interventi di esecuzione di segnali orizzontali	100	ago-00	sospeso	Proprio
Eliminazione barriere architettoniche 1° stralcio	Realizzazione di n.176 rampe per l'accesso ai percorsi pedonali a favore dell'utenza disabile	395	ott-94	nov-96	Proprio
Asfaltature stradali	Manutenzioni straordinarie strade cittadine	1.315	mag-96	sospeso	Proprio + contributo
Semaforizzazione incroci diversi	N. 5 Incroci: viale Venezia/via del Troi, viale Venezia/via Montereale, via Venezia/via S.Daniele, viale Libertà/viale Aquileia, viale Aquileia/via Revedole	300	set-96	gen-97	Proprio
Manut. stradali straord.	Asfalt. e rifacimento marciapiedi strade cittadine	5.700	mar-97	lug-98	Proprio
Via del Bosco e via Onesti	Realizzazione opere di viabilità	753	set-00	2001	Proprio
Illuminazione pubblica	Appalto manutenzione impianti rete Comunale	226		mar-01	
Piste ciclabili		500	apr-01	lug-01	Fondi propri
Sistem. ex scalo merci		500	mar-01	mag-01	Fondi propri
Manutenzione straordinaria strade cittadine	Interventi su strade degradate 1	2.000	lug-00		
	Interventi su strade degradate 2	1.400	ott-00	apr-01	
	Segnaletica orizzontale nelle vie interessate dalla manutenzione straordinaria e ripasso delle vie esistenti				
Zona ind.le di Vallenoncello	Realizzazione di viabilità, strade, marciapiedi, illum.	2.850	mag-96	lug-97	proprio
	Realizzazione di viabilità, strade, marciapiedi, illum.	2.680	nov-00	ott-01	Proprio
■ Mandato 1993-1997	■ Mandato 1997-2000	TOTALE	83.358		

OPERE DI MANUTENZIONE O NUOVI INTERVENTI SU STRUTTURE VARIE (dati espressi in milioni di lire)					
Opera	Descrizione	Importo	Inizio Lavori	Fine Lavori	Tipo Finanziamento
Palazzo Municipale	Rifacimento serramenti, ripristino intonaci – 1° lotto	350	dic-94	mar-95	Proprio
	Impianto Climatizzazione	34	giu-95	lug-95	Proprio
	Rinnovo uffici segreteria del Sindaco	95	feb-96	lug-96	proprio
	Sede Ufficio Relazioni con il pubblico e Sede Informagiovani	406	giu-96	dic-96	proprio
	Ristrutturazione Piano Terra	81	set-98	ott-98	Contributo
	Rifacimento serramenti – 2° Lotto	300	mar-00	lug-00	Proprio
	Locali CED - Adeguamento -	157	mar-00	giu-00	proprio
	Ristr. e completamento imp. elettrico e di climatizzazione	1.000	lug-00	dic-00	mutuo
	Balaustra sala consiliare	150			oneri urbanizzazione
	Impianto rinfrescamento	70	lug-00	lug-00	mutuo
	Impianto rinfrescamento palazzo anagrafe	55	lug-00	lug-00	autofinanziamento
	Completamento ripasso coperture	100			mutuo
	Servizi Demografici	Manutenzione copertura	52	nov-96	dic-96
Impianto di raffrescamento		55	lug-00	lug-00	Proprio
Ex Cartiera Galvani	Ristrutturazione e restauro edificio	1.500	mar-96	apr-96	Proprio
■ Mandato 1993-1997	■ Mandato 1997-2000	TOTALE			4.405

OPERE DI MANUTENZIONE O NUOVI INTERVENTI SU DISCARICA (dati espressi in milioni di lire)					
Opera	Descrizione	Importo	Inizio Lavori	Fine Lavori	Tipo Finanziamento
Vallenoncello	B. Sopraelevazione Discarica rifiuti solidi urbani	1.420	dic-94	lug-95	Proprio
	C. Nuova discarica R.S.U.	7.639	mar-96	ago-97	proprio
	Progetto costruzione 2° e 3° Lotto	20.000	set-01	set-03	Mutuo comune
	A. Risanamento della vecchia discarica R.S.U.	7.524	gen-97	2001 (presunta)	Proprio + contributo
■ Mandato 1993-1997	■ Mandato 1997-2000	TOTALE			36.583

ALTRI SERVIZI AL CITTADINO

Servizi demografici

La semplificazione amministrativa

Il Settore Servizi Demografici, si è impegnato a ideare e realizzare una serie di attività informative e divulgative della semplificazione amministrativa, in particolare per far conoscere ed applicare l'uso dell'autocertificazione. È stata attuata una campagna di sensibilizzazione diretta al cittadino, tramite manifesti e modulistica messa a disposizione presso gli uffici comunali e si è chiesto il coinvolgimento attivo degli altri uffici e servizi pubblici della città presso i quali vengono presentate certificazioni inutili. La risposta è stata estremamente positiva; molto apprezzato anche l'apposito opuscolo illustrativo delle nuove norme, predisposto dagli uffici anagrafici comunali. Il risultato, valutato con una serie di indagini conoscitive, è stato quello di una drastica riduzione della richiesta di certificazioni anagrafiche. Il progetto illustrante le iniziative del Comune di Pordenone in tema di semplificazione amministrativa è stato premiato nel corso del "Forum della Pubblica Amministrazione" tenuto a Roma nel maggio del 1999.

Il Telemarketing

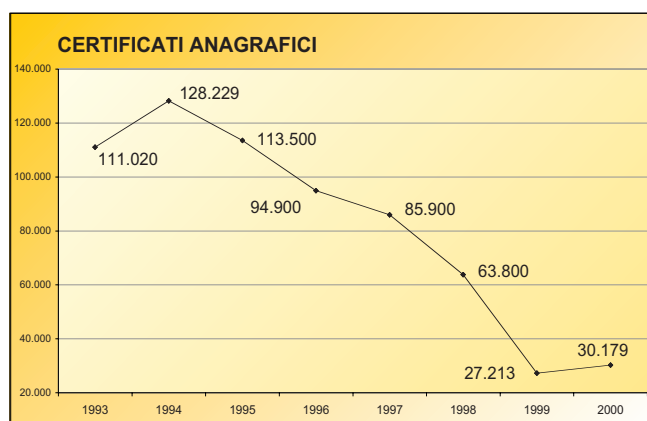
Nel 1998, nell'ambito del progetto "per un nuovo rapporto con il cittadino-cliente" ideato dal Settore Servizi Demografici è stato creato un gruppo di lavoro, per sviluppare sondaggi e indagini conoscitive tramite contatti diretti con i cittadini di Pordenone e che si è definito come servizio di "telemarketing". Si è inteso così dare un contributo per creare l'interazione attiva e quindi il bilanciamento tra domanda ed offerta di servizi. Di conseguenza il Comune mediante questo nuovo servizio può acquisire pareri, suggerimenti, proposte ed osservazioni, mentre il cittadino può vivere le scelte dell'Amministrazione non calate dall'alto, ma pensate e formulate per rispondere alle sue esigenze. Altrettanto utile è conoscere le valutazioni dei cittadini sulle iniziative che l'Amministrazione comunale ha concretizzato e sviluppato.

La riduzione dei seggi elettorali

L'iniziativa, in parte voluta dall'Amministrazione e in parte determinata dagli obiettivi introdotti dalla legge Bassanini, ha determinato, nel 1998, la ridistribuzione del corpo elettorale cittadino e l'accorpamento dei seggi elettorali in città. Le sezioni sono state ridotte da 92 a 52 ed i luoghi elettorali da 20 sono passati a 15. Ciò ha determinato, senza creare alcun disagio agli elettori, una riduzione dei costi di gestione per la gestione e l'organizzazione delle varie elezioni: è stato valutato un risparmio complessivo di circa 50 milioni per ogni votazione.

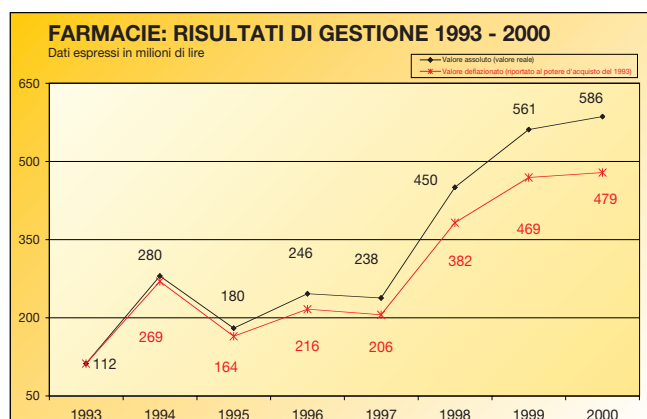
La sistemazione dei locali dell'anagrafe

Nella logica di un miglioramento totale della qualità del servizio si sono decisi ed attuati interventi sulle strutture dei locali che ospitano l'anagrafe. Dopo la nuova copertura dell'edificio e dopo il rifacimento completo della pavimentazione, eseguiti nel 1997 si è deciso di adeguare il microclima con l'installazione di un impianto di raffrescamento estivo degli ambienti destinati al pubblico, inoltre attuando modifiche agli arredi si sono potuti creare spazi attrezzati per l'attesa delle persone. L'attesa, per quanto minima, viene regolata a mezzo di un impianto elimina-code.



Farmacie comunali

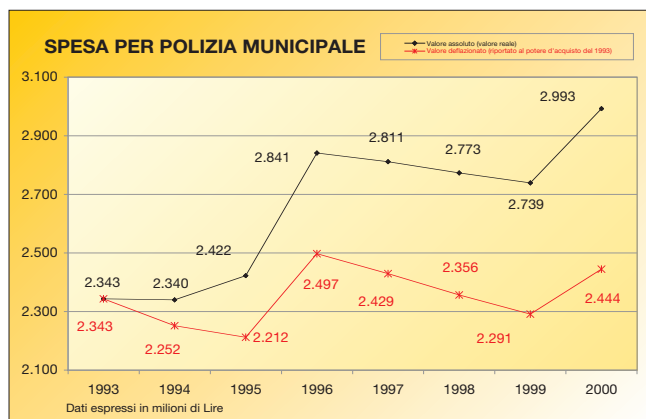
A partire dal 1993, anche grazie ai dati forniti dal Controllo di Gestione, la gestione delle tre farmacie comunali viene monitorata mensilmente in modo da razionalizzare le risorse esistenti e migliorare la produttività. Accanto a un miglioramento dei locali della farmacia di via Montereale si attiva uno studio per risolvere i problemi strutturali (alti costi di gestione dei locali) della Farmacia di via Mazzini in alternativa alla possibilità di alienare l'attività. D'intesa con il Controllo di Gestione, che elaborerà i dati, viene promossa una indagine per valutare il gradimento del servizio offerto ed i suggerimenti della clientela. L'indagine rivelerà che la struttura eroga un buon servizio e motiverà i dirigenti comunali ad effettuare al più presto il suo trasferimento in una zona più



centrale. Nel 1997, accantonata l'ipotesi di vendita, la Farmacia di via Mazzini viene trasferita in viale Grigoletti dove si realizzano due importanti obiettivi: l'aumento progressivo del fatturato e la contemporanea riduzione dei costi di gestione. Non è stato possibile invece trasferire la farmacia di via Tessitura, penalizzata da una posizione poco strategica, in un posto più centrale del quartiere in quanto, non si sono reperiti locali idonei. Si è puntato comunque a migliorare la qualità dei servizi offerti, razionalizzando i costi, e da qualche anno anche questa farmacia produce un discreto risultato di gestione. Le scelte tecnico gestionali operate in questi anni hanno consentito alle tre farmacie comunali di incrementare costantemente la redditività proponendo qualità di servizio e immagine equiparabili a quelli delle farmacie private. I risultati di gestione sono andati a beneficio del bilancio comunale e quindi indirettamente dei cittadini.

Polizia municipale

“L'aumento della microcriminalità, registrato negli ultimi anni nella nostra città come in tutto il paese, ha prodotto un comprensibile bisogno crescente di sicurezza da parte dei cittadini. Per questo motivo ed anche per portare aiuto alle Forze dell'Ordine impegnate su altri fronti, si ritiene opportuno perseverare nella vigilanza diurna e notturna effettuata dalla Polizia Municipale che già opera in stretto contatto e coordinamento con gli altri tutori dell'ordine pubblico. Il coordinamento già operativo fra queste forze consente un miglior prestito del territorio e conseguentemente una maggiore sicurezza. Sarà dunque necessario fornire la Polizia Municipale della dotazione e della preparazione indispensabile per questo compito istituzionale a difesa della cittadinanza. La nuova sede del Corpo sarà in futuro ubicata presso i nuovi uffici di piazza Calderari, di prossima realizzazione.”



SPESE PER POLIZIA MUNICIPALE																
(dati espressi in milioni di lire)																
	1993	1994	% Scost.	1995	% Scost.	1996	% Scost.	1997	% Scost.	1998	% Scost.	1999	% Scost.	2000	% Scost.	% Sc. su '93
V. reale	2.343	2.340	-0,16	2.422	3,52	2.841	17,30	2.811	-1,06	2.773	-1,36	2.739	-1,21	82,576	9,25	27,71
V. deflaz.	2.343	2.252	-3,91	2.212	-1,78	2.497	12,90	2.429	-2,71	2.356	-3,01	2.291	-2,77	2.444	6,69	4,31

NUMERO ADDETTI ANNO/UOMO																	
1993	1994	% Scost.	1995	% Scost.	1996	% Scost.	1997	% Scost.	1998	% Scost.	1999	% Scost.	2000	% Scost.	2001	% Scost.	% Sc. su '93
50,70	46,26	-8,76	47,30	2,25	49,47	4,59	49,55	0,16	44,74	-9,71	43,91	-1,86	44,00	0,20	55,79	26,80	10,04

NUMERO ADDETTI 1.000 ABITANTI																	
1993	1994	% Scost.	1995	% Scost.	1996	% Scost.	1997	% Scost.	1998	% Scost.	1999	% Scost.	2000	% Scost.	2001	% Scost.	% Sc. su '93
0,99	1,06	7,07	1,04	-1,89	0,97	-6,73	0,99	2,06	0,91	-8,08	0,91	0,00	0,90	-1,10	1,14	26,67	15,15

Per rispondere a questo bisogno di vigilanza, si è ritenuto di potenziare l'organico della Polizia Municipale, con l'assunzione di nuovo personale, provvisto di una formazione adeguata e selezionato in base a prove che potessero effettivamente verificarne la preparazione specifica ad affrontare le nuove esigenze del territorio.

Servizio acquedotto

“Si continuerà l'opera di completamento della rete e di potenziamento di tutte le infrastrutturazioni necessarie allo scopo monitorando continuamente la qualità dell'acqua ed operando con attenzione per salvaguardare l'integrità chimico-fisica di questo bene primario.”

In conformità agli indirizzi il Servizio Acquedotto in questi ultimi anni ha eseguito molteplici attività per rendere la struttura tecnologicamente in linea con i tempi ed in grado di svolgere la sua attività primaria di erogatore d'acqua potabile in modo sicuro, costante e controllato. Sono stati eseguiti inoltre importanti lavori di ampliamento della rete e di esecuzione di allacciamenti, per poter dare la possibilità, a sempre più cittadini di Pordenone, di usufruire di questo Servizio. Di seguito si segnalano alcu-

ne attività e lavori significativi eseguiti dal 1993 ad oggi.

ANNO 1993

1. Esecuzione allacciamenti al Civico Acquedotto, esecuzione di piccole condotte ed esecuzione di interconnessioni fra la rete del Servizio Acquedotto del Comune di Pordenone e la rete del Consorzio Cellina Meduna	L.	560.474.767.=
2. Fornitura di materiale elettrico	L.	25.696.860.=

ANNO 1994

1. Servizio bollettazione, esecuzione letture, fornitura di buste ecc.	L.	30.011.800.=
--	----	--------------

ANNO 1995

1. Realizz.ne nuove condotte zone: Via Manzoni e Via Nuova di Corva	L.	26.969.901.=
2. Lavori di rifacimento pluviali Serbatoio Pensile di Via San Daniele	L.	38.936.400.=

ANNO 1996

1. Adeg. imp.elettrici Centrali di V.Fornace e V. S.Daniele (L. n. 46/90)	L.	122.022.940.=
2. Acq.cisterne acciaio per distrib. acqua potabile emergenza atrazina	L.	35.000.000.=
3. Aff. lavori rimoz., allontanamento a discarica tubazioni in amianto	L.	25.008.000.=
4. Lavori di riqualificaz. V.le Martelli e potenz.to Acquedotto Civico	L.	223.000.000.=

ANNO 1997

Interventi per la risoluzione del problema emergenza atrazina		
Opere idrauliche	L.	49.900.000.=
Opere elettriche	L.	19.395.140.=
Opere edili	L.	50.582.919.=
Acquisto materiale idraulico	L.	23.867.830.=

ANNO 1998

1. Analisi chimiche e batteriologiche su campioni d'acqua della rete di distribuzione del Civico Acquedotto e fontane pubbliche	L.	20.982.000.=
2. 14° Lotto Acquedotto		
Esecuzione nuove condotte	L.	769.440.000.=
Ampliamento magazzino	L.	1.062.000.000.=
Gruppo elettrogeno	L.	423.360.000.=
Rinnovo sistema di telecontrollo	L.	143.360.000.=

ANNO 1999

1. Riparazione condotta adduttrice principale DN 600 incrocio tra Via San Daniele e Via Maestra Vecchia	L.	40.227.670.=
2. Sostituzione del sistema di casse d'aria per compensazione dei colpi d'ariete nella Centrale di Sollevamento di Torre EST	L.	63.131.770.=

ANNO 2000

1. Verifica con tele ispezione dei pozzi della Centrale di Torre EST e Comina Bassa	L.	26.352.000.=
2. Collegamenti idraulici per il nuovo pozzo della Protezione Civile e per le sistemazioni elettriche-funzionali della Centrale di Comina Bassa	L.	311.334.000.=
3. Ampliamento della rete di distribuzione		
Via Moras, Via Frisanco e Strada del Bovolat	L.	76.500.000.=
Via Monte Pelmo, Via Monte Nero, Via Monte Canin e Via Stelvio	L.	205.000.000.=

INDICATORI ATTIVITÀ SERVIZIO ACQUEDOTTO										
	<1993	1993	1994	1995	1996	1997	1998	1999	2000	TOTALI
Numero allacciamenti eseguiti	4.643	308	315	175	188	120	197	220	190	6.356
Numero utenze	6.594	440	451	250	269	172	282	354	356	9.168
Km. Rete	265,37	32*	0,20	0,15	0,35	0,00	4,29	0,30	1,34	272,00
Analisi acqua eseguite da laboratorio privato e con collaborazione+ ARPA	n.d.	192	200	281	355	290	236	284	278	
* Km. rete in gestione dall'ex Consorzio Cellina Meduna										

Fognatura e depuratori

“Pordenone è da sempre città d’acqua essendo dotata di rogge e laghetti così come di un fitto sistema di falde che ne rendono il territorio particolarmente delicato. Dopo aver realizzato i depuratori cittadino ed industriale, aver costruito il collettore di Via Mazzini, ed aver ampliato la rete fognaria con i fondi ex-canale di gronda ci si dovrà concentrare proprio sul completamento di

quest'ultima che risulta attualmente scoperta per circa il 40%. Sulla base degli studi già in corso sarà comunque rivisto il piano generale della fognatura per verificarne l'attendibilità e per apportarvi le eventuali modifiche e migliorie che si rileveranno necessarie. Si seguirà con particolare attenzione la problematica degli spurghi per evitare inquinamenti derivanti da scarichi abusivi ed impropri. Inoltre sarà valutato il corretto funzionamento della rete esistente apportandovi gli eventuali rimedi."

È stata posta la massima attenzione sulla gestione degli impianti trattanti le acque reflue del territorio comunale apportando anche quelle modifiche e migliorie capaci di ottimizzare il loro funzionamento, di adeguare gli impianti alla normativa vigente.

Stazione di sollevamento di Viale Treviso.

Si tratta della più importante stazione di sollevamento presente sul territorio comunale che garantisce l'allontanamento delle acque reflue di una parte considerevole del territorio comunale sito alla sinistra del Noncello e ne evita l'allagamento in caso di forti precipitazioni.

OPERE MANUTENTIVE E MIGLIORATIVE dati espressi in milioni di lire (valore reale)	1993	1994	1995	1996	1997	1998	1999	2000	TOTALE
TOTALE COMPLESSIVO per anno	150	14	116	130	75	48	0	38	571

Paratoie "Fiera" e "Santin"

Sono connesse al funzionamento della stazione di sollevamento e pompaggio di viale Treviso. Le opere necessarie alla loro motorizzazione automatica si possono sintetizzare in: ANNO1995 - 100 milioni - ANNO1998 - 51 milioni

Depuratore Civile e Industriale

Numerosi sono stati gli interventi realizzati in fase manutentiva.

INTERVENTI MANUTENTIVI dati espressi in milioni di lire (valore reale)	1993	1994	1995	1996	1997	1998	1999	2000	TOTALE
TOTALE COMPLESSIVO DEPURATORE INDUSTRIALE	0	0	8	0	19	24	9	0	60
TOTALE COMPLESSIVO DEPURATORE CIVILE	0	0	34	0	10	105	33	0	182

Interventi su condotte fognarie cittadine

Diversi sono stati gli interventi effettuati per il completamento e manutenzione della rete fognaria.

INTERVENTI SU CONDOTTE FOGNARIE CITTADINE dati espressi in milioni di lire (valore reale)	1993	1994	1995	1996	1997	1998	1999	2000	TOTALE
TOTALE COMPLESSIVO per anno	0	0	105	44	52	48	45	59	353

Interventi d'emergenza per disinquinamento

Si è posta particolare attenzione alla prevenzione ed alla ottimizzazione degli interventi di disinquinamento che hanno consentito di preservare la qualità dei corpi idrici sui quali le sostanze sono state sversate. 1997 L. 13.901.600 - 1999 L. 8.722.800 - 2000 L. 5.400.000.

NULLA OSTA DI ALLACCIAMENTO ALLA FOGNATURA	1993	1994	1995	1996	1997	1998	1999	2000	TOTALE
TOTALE COMPLESSIVO	75	63	130	108	98	126	202	239	1.041

OPERE DI MANUTENZIONE O NUOVI INTERVENTI SU FOGNATURE (dati espressi in milioni di lire)						
Opera	Descrizione	Importo	Inizio Lavori	Fine Lavori	Tipo Finanziamento	
Rete Fognaria	Tratti minimi di fognatura	86	ott-01	ott-02	Proprio	
	Collettore fognario di Via Mazzini	2.517	lug-96	feb-97	Proprio + contributo	
	Impianto di sollevamento liquami fognari zona Codafora	175	giu-99	nov-99	Proprio	
	Realizzazione nuova rete + manutenzione a vari alloggi	20				
Depuratore	Impianto di depurazione civile: 2° lotto	2.565	dic-95	giu-97	Contributo	
Fognature	Interventi di natura diversa nel campo della fognatura	188	gen-95	ott-96	Proprio	
	Tratti fognatura diversi - via Marostica - Este - Asolo - Fantuzzi - Drusin	516	giu-98	set-98	Contributo	
Depuratore	Opere di difesa del depuratore	900	nov-95	nov-96	Proprio	
	Potenziamento dell'impianto di Depurazione industriale	1.972	apr-96	mar-97	Contributo	
Fognature	Sistemazione di un fosso in frazione Villanova per coinvolgimento delle Acque del fiume Meduna	363	gen-93	apr-94	Contributo	
	6° lotto fognatura zona Industriale	78	nov-94	feb-95	Proprio + contributo	
Fognature	Completamento rete di Fognatura comunale	10.000	set-97	2000	Contributo	
 Mandato 1993-1997 Mandato 1997-2001		TOTALE	19.380			

ALTRI SERVIZI COMUNALI

Controllo di gestione

“... la gestione delle attività del Comune dovrà essere improntata secondo severi criteri di efficienza utilizzando le risorse con la massima parsimonia....”

In conformità agli indirizzi il Comune, tra i primi Enti Locali in Italia, ha implementato la metodologia del Controllo di gestione, già attivata da diversi anni, come strumento per migliorare la qualità della gestione dell'Ente a beneficio del cittadino. L'embrionale sistema di Controllo di gestione dei primi anni novanta, collocato all'interno del Settore finanziario, è stato reso autonomo come struttura di staff alle dirette dipendenze dell'Amministrazione e della Direzione. La metodologia, negli ultimi tre anni, si è affinata ed evoluta, estendendosi all'intera attività del Comune, contribuendo ad introdurre tecniche e strumenti, sino a poco tempo fa, lontani dalle logiche degli operatori comunali. Sono stati adottati strumenti di pianificazione dell'attività, di gestione e di monitoraggio degli obiettivi prefissati dall'Amministrazione, è stato introdotto, accanto alla tradizionale contabilità finanziaria, un sistema di Contabilità analitica (economica) del tutto simile a quella di un'impresa privata per il calcolo dei costi effettivi della gestione. Da una metodologia di lavoro prettamente legata all'adempimento burocratico formale, si è passati ad una **gestione orientata al risultato**, perseguito utilizzando criteri di efficienza, efficacia ed economicità. In pochi anni la gestione del comune è dunque cambiata radicalmente. L'ente si è trasformato in una vera e propria *azienda* che ha come obiettivo principale la soddisfazione (massima) dei bisogni della collettività, ma che opera con una sempre maggiore attenzione sulla base scelte economiche. **Significativi riconoscimenti** e conferme della bontà del sistema sono venuti sia a livello di stampa specializzata (Sole 24 Ore) sia a livello ministeriale, con l'invito del Dipartimento della funzione pubblica, lo scorso dicembre a Napoli, ad illustrare la metodologia per metterla a disposizione anche di altre realtà. Numerose inoltre le richieste di supporto da parte di Comuni del nord est. Non tutti gli enti hanno, infatti, ancora imboccato questa strada, in molte realtà il Controllo di gestione non esiste, in altri Comuni l'ufficio esiste solo sull'organigramma, ma non è operativo.

Servizi informatici

“Dovrà essere completato il piano comunale dell'informatica recentemente avviato. Esso permetterà una gestione moderna, efficace ed efficiente di tutte le informazioni del comune acquisite ad un'unica banca dati su più livelli, disponibile selettivamente anche ad utenti esterni, in particolare modo amministrazioni pubbliche, aziende ed operatori economici ma anche al privato cittadino nel rispetto delle normative vigenti. L'adozione di questo importante strumento dovrà consentire anche una migliore e più razionale organizzazione del lavoro.”

Lo sviluppo dello strumento informatico ha, di fatto, consentito l'acquisizione di una unica banca dati su più livelli, disponibile selettivamente anche ad utenti esterni, in particolare modo amministrazioni pubbliche. Consistenti pertanto sono state le risorse investite in tal senso, sia per l'acquisto di hardware e software sia per la necessaria istruzione ed aggiornamento professionale a favore dei dipendenti. Spicca a tal proposito il triennio 1996 – 1998 che ha visto uno sforzo finanziario da parte dell'Amministrazione di circa 4,3 miliardi per la sostituzione del software e dell'hardware, ormai obsoleti ed inidonei a gestire l'enorme mole di dati trattati dai dipendenti comunali. Tra i più significativi si segnala l'acquisto di programmi occorrenti alla gestione contabile ed il protocollo, che gestisce anche il flusso di informazioni tra i vari uffici (posta elettronica) e la segreteria. Inoltre è stato adeguato alle nuove esigenze il parco computer a disposizione degli uffici, peraltro tuttora oggetto di continuo ammodernamento. Importanti investimenti sono stati fatti, nel corso del 1999, sull'aggiornamento professionale dei dipendenti. Naturalmente non va sottaciuta la gestione ordinaria, nella fattispecie la manutenzione dell'hardware e del software, al fine di rendere disponibili programmi aggiornati. Il collegamento ad internet è a disposizione ormai di quasi tutti gli uffici, in considerazione dell'importanza di detto strumento di lavoro per l'enorme mole di informazioni che vi transitano.

Finanze e bilancio

Gli obiettivi programmati dall'Amministrazione Comunale si sostanziano in tre punti fondamentali: Struttura del bilancio: trasparenza ed intelligibilità; Gestione economica e finanziaria improntata a severi criteri di efficienza; Ricerca delle fonti di finanziamento, soprattutto per quanto riguarda gli investimenti, maggiormente vantaggiose per il Comune.

TRASPARENZA ED INTELLIGIBILITÀ

Com'è noto, durante l'espletamento del primo mandato sono entrati in vigore il Decreto Legislativo 25 febbraio 1995, n.77, ed il Decreto del Presidente della Repubblica 194 del 31 gennaio 1996, dal cui combinato è nata la vigente struttura del bilancio

comunale. In precedenza lo stesso era conforme alle disposizioni di cui al Decreto del Presidente della Repubblica n.421 del 19 giugno 1979. Il legislatore accanto al bilancio di previsione ha posto il PEG che opera una ulteriore suddivisione del bilancio comunale, rispetto a quella prevista dal DPR 194/96. Sono state redatte le relazioni ai bilanci preventivo e consuntivo, con lo scopo preciso di consentire l'agevole comprensione e lettura rispettivamente delle scelte operate e dei risultati ottenuti. Infatti sono state predisposte numerose tavole riepilogative e di raffronto che prendono in considerazione entrate e spese a partire dall'esercizio finanziario 1993 e danno conto dei motivi degli scostamenti più rilevanti.

GESTIONE ECONOMICA E FINANZIARIA IMPRONTATA A SEVERI CRITERI DI EFFICIENZA

In considerazione della sempre minore disponibilità di risorse determinata dalla progressiva riduzione della finanza derivata, al fine di rendere servizi sempre migliori senza esercitare un continuo aumento delle pressioni fiscali e tariffaria a carico del cittadino, la gestione economico - finanziaria del Comune è stata improntata, sin dall'inizio del mandato, ad un severo criterio di efficienza, utilizzando le risorse finanziarie con la massima parsimonia.

RICERCA DELLE FONTI DI FINANZIAMENTO

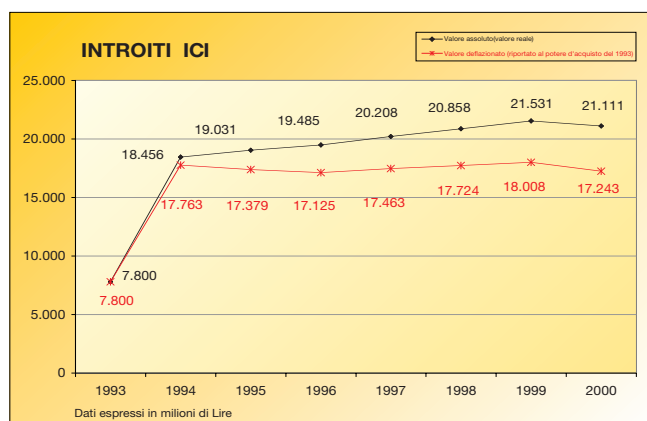
Si è curata la ricerca di fonti di finanziamento alternative alla contrazione di mutui od agli incrementi tariffari e fiscali, quali, ad esempio, i finanziamenti della Regione, dello Stato e dell'Unione Europea e l'emissione dei BOC. Per quanto attiene i finanziamenti regionali e statali, numerosi sono i contributi ottenuti per quanto concerne sia la parte corrente sia parte in conto capitale. Al riguardo preme sottolineare il confronto portato avanti da questa Amministrazione con lo Stato – Ministero dell'Interno e con la Regione perché venissero riconosciuti anche a questa comunità trasferimenti pro – capite pari a quelli erogati agli altri capoluoghi di Provincia.

I BOC si sono rivelati, per effetto delle vigenti disposizioni statali e regionali, di fatto inutilizzabili per il Comune di Pordenone. Questo perché le disposizioni di numerose leggi regionali e statali in ordine alla concessione di contributi pluriennali per investimenti, di fatto, non lo consentono, trattandosi di forme di contribuzione esclusivamente a sollievo di oneri di ammortamento di contraenti mutui.

Tasse e imposte

L'obiettivo della Amministrazione di *"...mantenere tasse ed imposte ai valori più bassi possibili, compatibilmente con le necessità della città e della pratica realizzazione del programma,"* come già dimostrato nella prima parte del presente elaborato, l'obiettivo di contenimento dell'imposizione fiscale può dirsi pienamente conseguito.

In aggiunta a quanto già detto si evidenzia che anche l'Imposta Comunale sulla Pubblicità e Diritto sulle pubbliche affissioni è stata mantenuta invariata come previsto nel D.L.vo 507/93, benché disposizioni di legge successive avessero autorizzato i Comuni ad aumentarle, anche in misura molto sensibile. Di seguito si riepilogano i dati di introito delle voci più significative:



INTROITI IMPOSTA PUBBLICITÀ E DIRITTI AFFISSIONI dati espressi in milioni di lire (valore reale)	1993	1994	1995	1996	1997	1998	1999	2000	TOTALE
TOTALE COMPLESSIVO per anno	1.319	1.371	1.370	1.220	1.220	1.220	1.220	1.290	10.230

INTROITI TARSU dati espressi in milioni di lire (valore reale)	1993	1994	1995	1996	1997	1998	1999	2000	TOTALE
TOTALE COMPLESSIVO per anno (lordo sgravi)	4.800	4.040	4.305	4.742	5.637	5.746	5.983	5.750	41.003

INTROITI ICIAP dati espressi in milioni di lire (valore reale)	1993	1994	1995	1996	1997	1998	1999	2000	TOTALE
TOTALE COMPLESSIVO per anno	3.364	3.466	3.452	3.554	3.541	58	122	52	17.609

INTROITI TOSAP (in concessione alla Ser. Com dall'175795) dati espressi in milioni di lire (valore reale)	1993	1994	1995	1996	1997	1998	1999	2000	TOTALE
TOTALE COMPLESSIVO per anno	735	782	425	671	431	404	489	465	4.402

"Accertamento dell'evasione totale o parziale la quale, pur se presenta aspetti poco gradevoli per il contribuente, è non solo un intervento imposto per legge, ma anche e soprattutto un obbligo morale, traducendosi in un atto di giustizia sociale nei con-

fronti dei cittadini che assolvono regolarmente ed interamente ai loro obblighi tributari.”

Notevoli sono stati gli sforzi compiuti in tal senso con significativi risultati, in particolare per quanto riguarda l'I.C.I.

Patrimonio

Si è proceduto ad alienazioni ed acquisizioni patrimoniali, dismissioni di beni non più funzionali all'attività istituzionale. Le più significative sono state l'acquisto delle aree e fabbricati dell'ex Cerit, l'area di Parco Marchi, la vendita della ex scuola di via Prasecco, di uno stabile in via San

Vito e la recente realizzazione di un nuovo prefabbricato ad uso associativo in via Saba. Di notevole entità, infine, l'accettazione della eredità del sig. Luigi Cordenons. Per quanto riguarda la gestione

dei beni comunali, è stata assicurata la disponibilità di locali per il funzionamento di vari servizi comunali nonché rinegoziati i canoni di locazione per aggiornare gli introiti a favore del Comune. Infine, è stato avviato il progetto di assegnazione sedi a fini associativi e l'assegnazione di due punti ristoro all'interno dei parchi pubblici cittadini. Sono state effettuate numerose azioni a tutela dei beni comunali; è stata assicurata, inoltre, una costante opera di vigilanza sui beni appartenenti al patrimonio disponibile. È stata assicurata una costante attività di *inventariazione e aggiornamento del patrimonio comunale* (immobili urbani, aree e beni mobili). Particolarmente impegnativa l'attività espropriativa interessata dai numerosi progetti per opere pubbliche avviati nel corso di questi anni ponendo nel contempo una particolare attenzione alla graduale riduzione dei procedimenti in corso mediante il raggiungimento di accordi bonari. Non meno importante, infine, l'attività di collaborazione prestata come *unità di supporto trasversale ai vari servizi comunali*.

VENDITE					
Oggetti Tipo	Sup.mq.	Data	Atto	Valore	Denominazione
Terreni	580	2000	IN TRATTATIVA	40.020.000	Area in via Chioggia
Terreni	180	2000	IN TRATTATIVA	9.000.000	Via della Boschetta
Terreni	400	2000	IN TRATTATIVA	12.195.120	Area Laghetti San Carlo
Terreni	66	2000	IN TRATTATIVA	4.500.000	Area Castello di Torre
Terreni	25	2000	IN TRATTATIVA	6.500.000	Area in Via Ricchieri
Totali	1.251		Totali	72.215.120	
Fabbricati	68	2000	IN TRATTATIVA	72.080.000	Alloggio di Via San Quirino
Fabbricati	824	2000	IN TRATTATIVA	660.000.000	Fabbricato di via San Vito 20
Totali	892		Totali	732.080.000	
Relitti stradali	1.094	1999	COMPRAVENDITA	78.443.000	Vicolo Roggiuzzole e Via Bellasio
Terreni	430	1999	COMPRAVENDITA	18.100.000	Via Lino Zanussi
Terreni	6.300	1999	COMPRAVENDITA	50.400.000	Località Comina
Terreni	61	1999	COMPRAVENDITA	115.577.000	Area Laghetti San Carlo
Totali	7.885		Totali	262.520.000	

Appalti e contratti

APPALTI DI FORNITURE				APPALTI DI SERVIZI			
Anni	N. appalti	N. medio invitati e partecipanti	N. medio offerenti	Anni	N. appalti	N. medio invitati e partecipanti	N. medio offerenti
1994	12	13	3	1994	17	13	5
1995	12	14	3	1995	8	28	5
1996	18	13	3	1996	10	11	6
1997	12	6	3	1997	9	14	6
1998	10	6	3	1998	5	10	3
1999	21	10	3	1999	9	19	2
2000	9	10	4	2000	8	8	4

